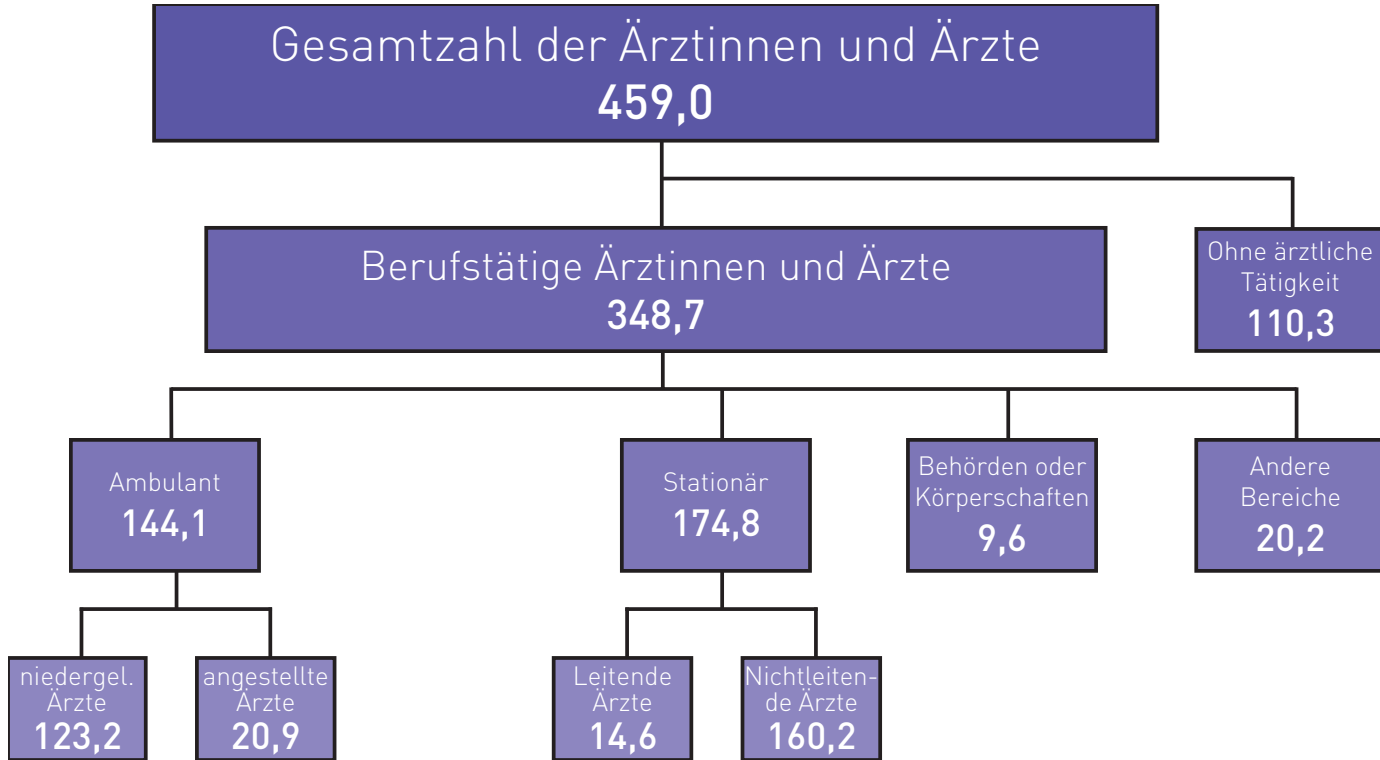


Abbildung 1: Struktur der Ärzteschaft 2012 (Zahlen in Tausend)



Quelle: Statistik der BÄK

**Abbildung 2:** Arztdichte in Deutschland zum 31.12.2012 (Einwohner je berufstätigen Arzt)

Berufstätige Ärzte:

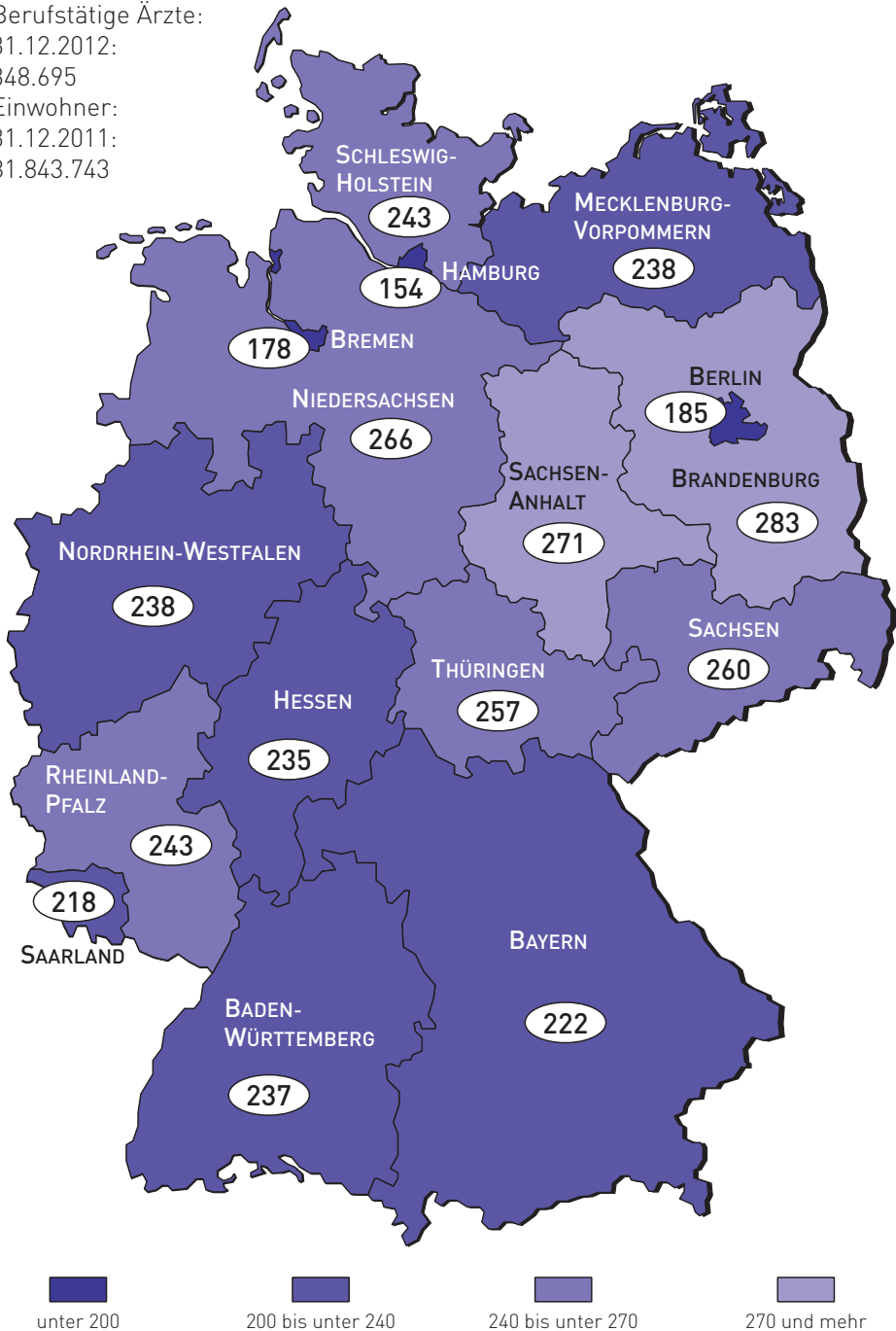
31.12.2012:

348.695

Einwohner:

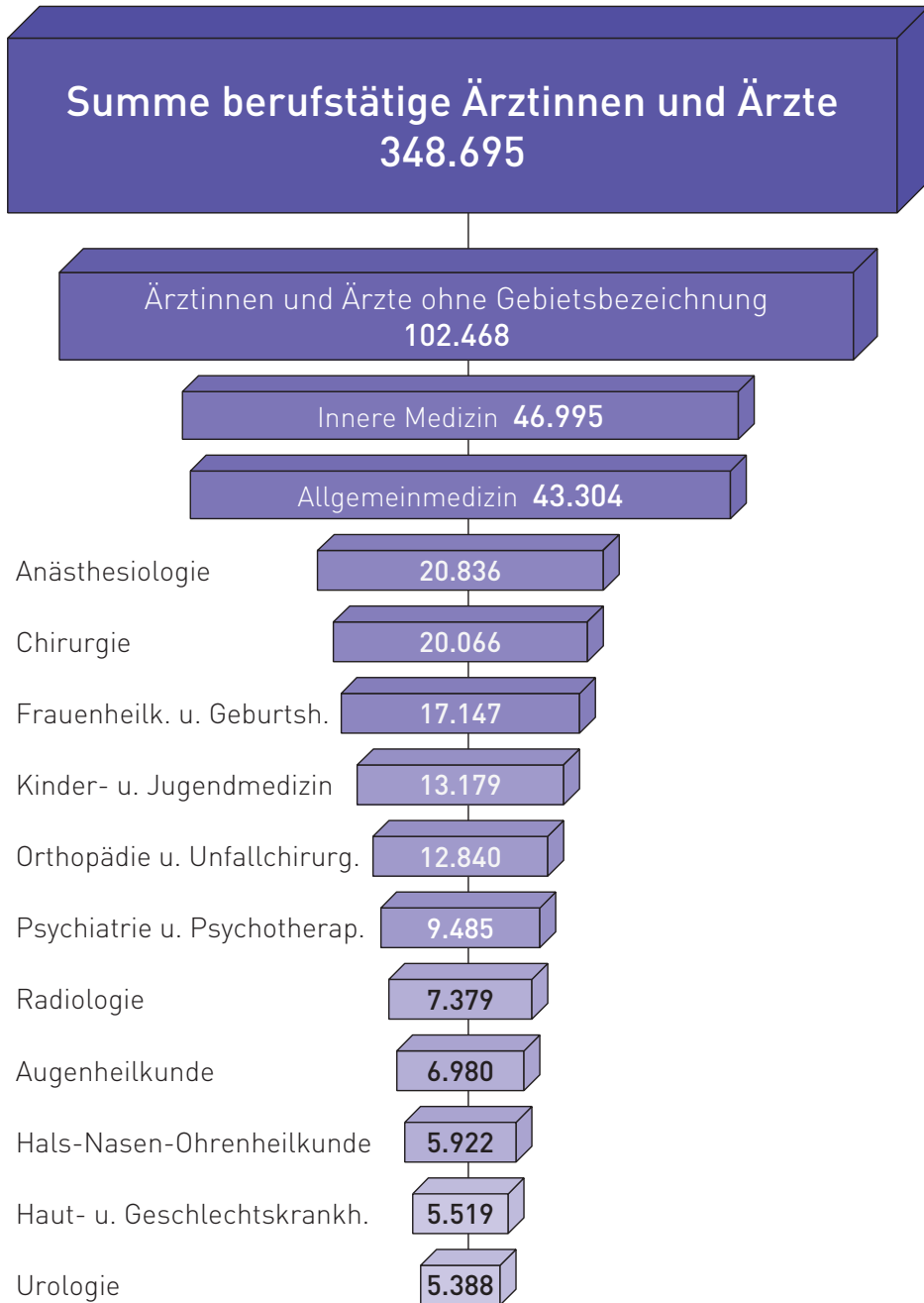
31.12.2011:

81.843.743



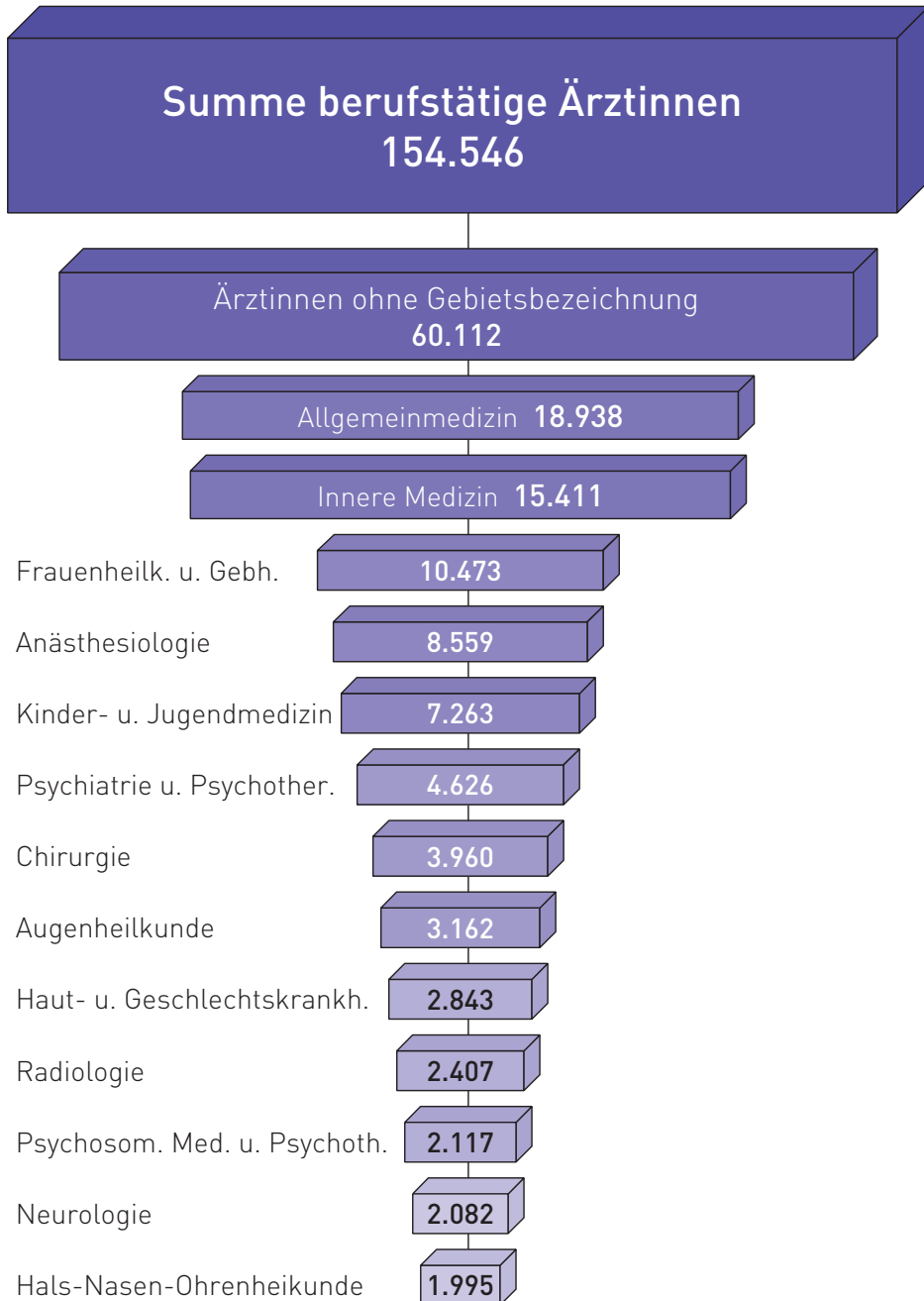
Quelle: Statistik der BÄK, Statistisches Bundesamt

Abbildung 3: Berufstätige Ärztinnen und Ärzte nach Arztgruppen zum 31.12.2012



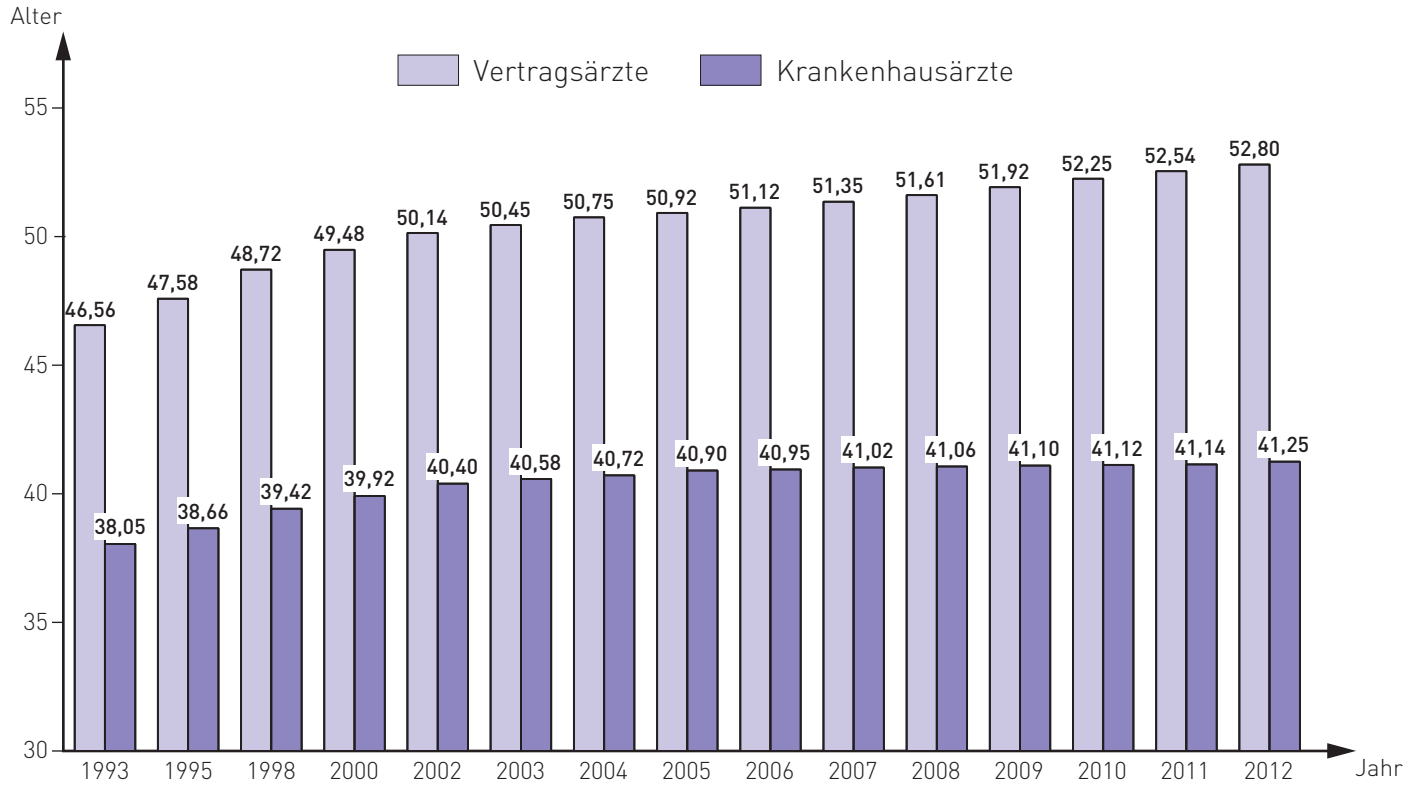
Quelle: Statistik der BÄK

Abbildung 4: Berufstätige Ärztinnen nach Arztgruppen zum 31.12.2012



Quelle: Statistik der BÄK

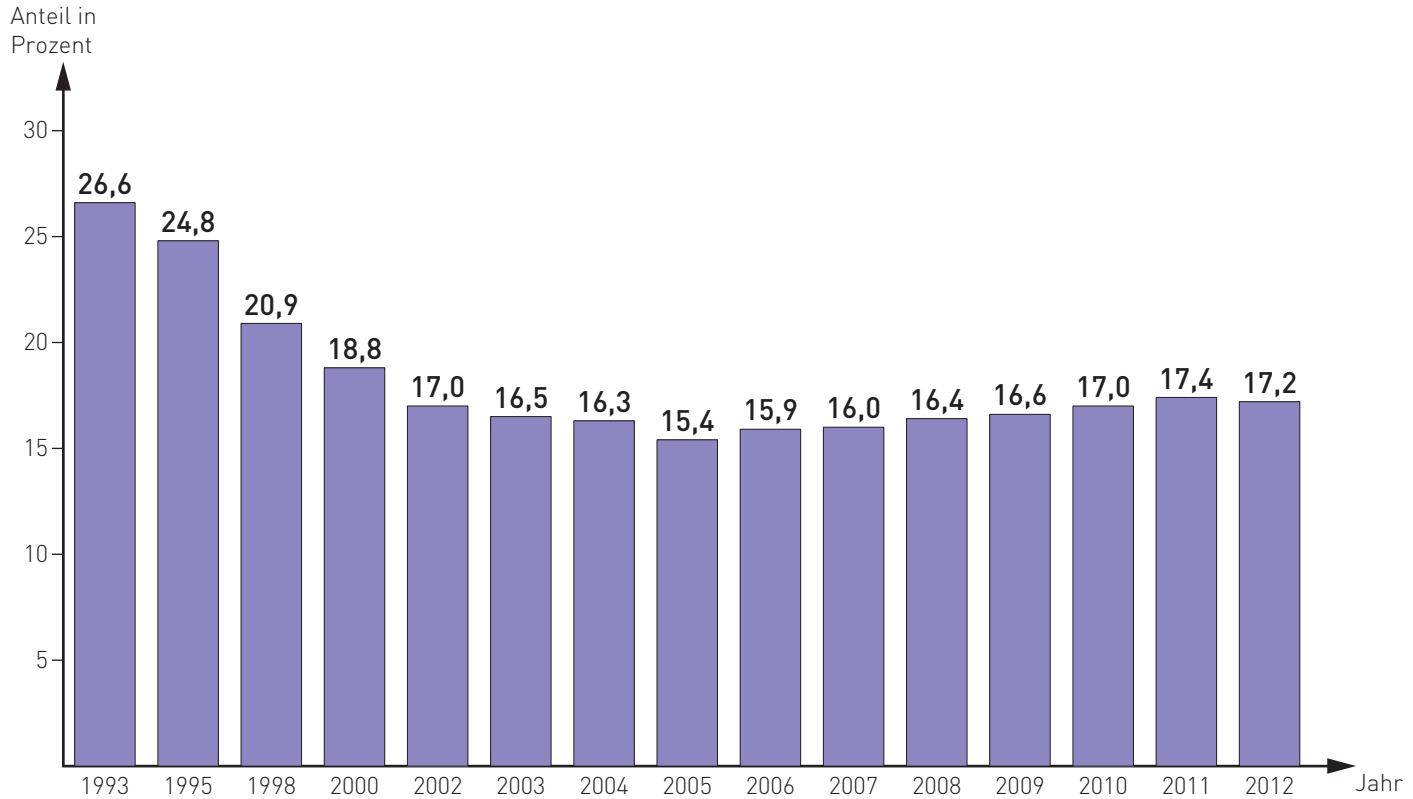
Abbildung 5: Durchschnittsalter der Ärzte



Quelle: Statistik der BÄK und der KBV

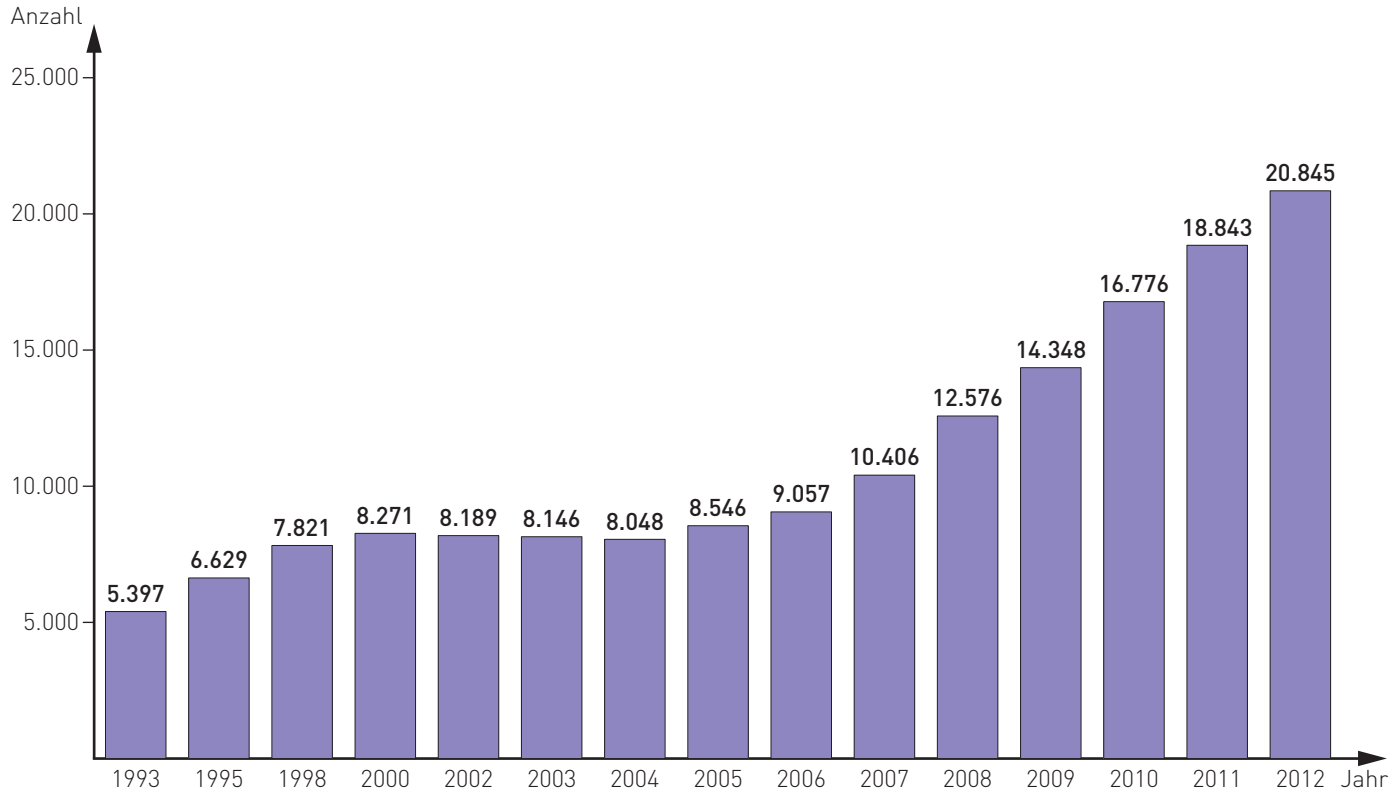
Basis: Unter 69-jährige Ärzte

**Abbildung 6:** Anteil der unter 35-jährigen Ärzte an allen berufstätigen Ärzten



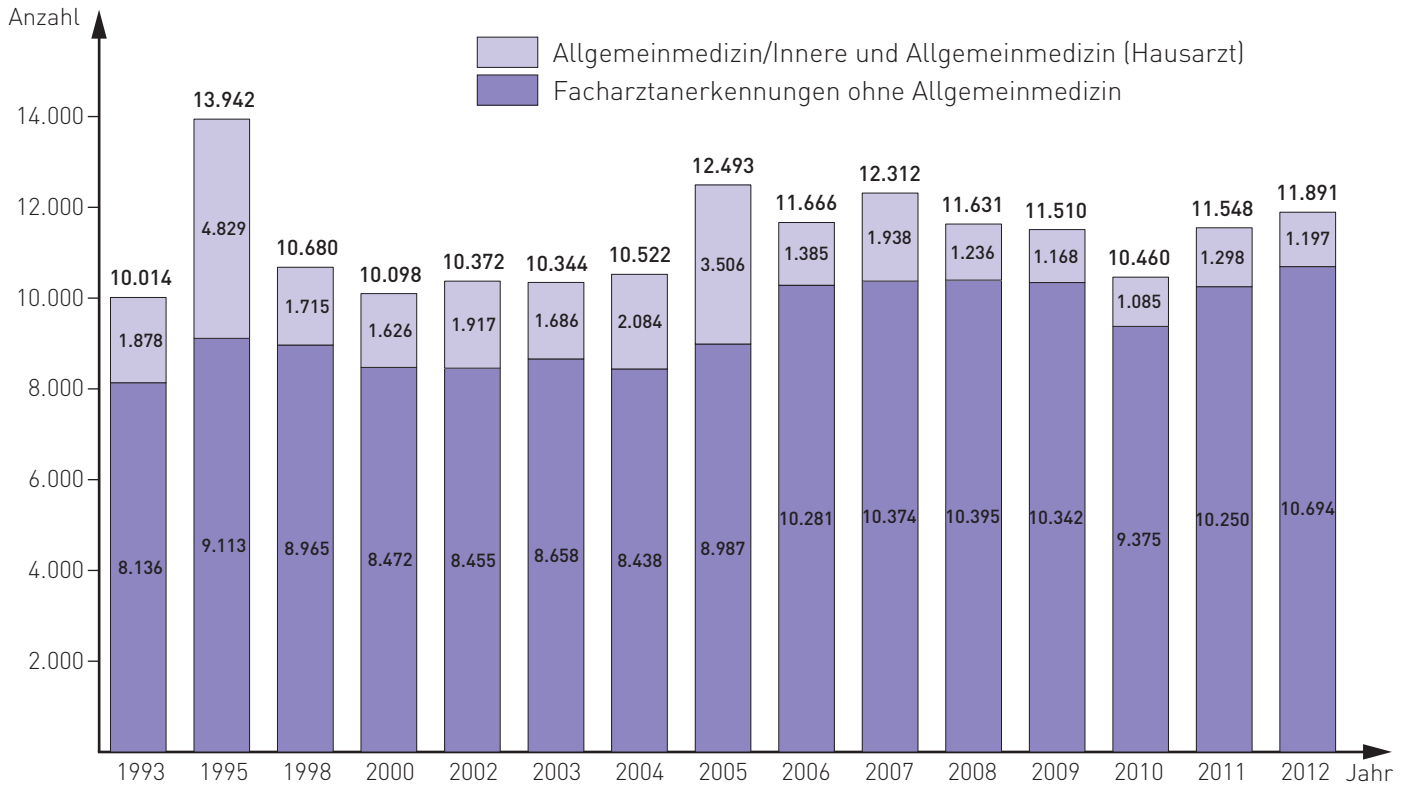
Quelle: Statistik der BÄK

**Abbildung 7:** Entwicklung der im ambulanten Bereich angestellten Ärzte



Quelle: Statistik der BÄK

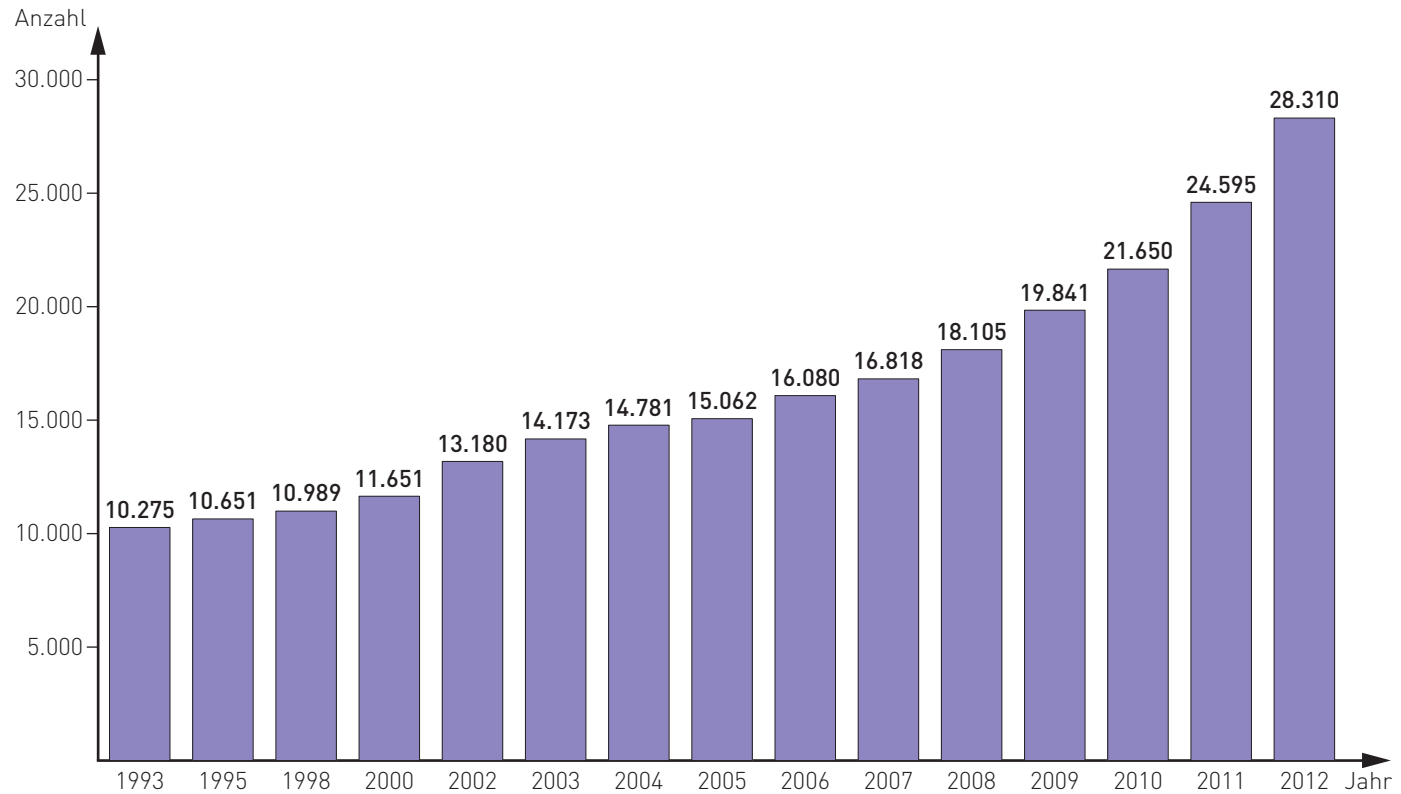
**Abbildung 8:** Entwicklung der Zahl der Facharztanerkennungen



Quelle: Statistik der BÄK



**Abbildung 9:** Entwicklung der berufstätigen ausländischen Ärzte



Quelle: Statistik der BÄK

**Tabelle 1:** Entwicklung der Arztzahlen nach ärztlichen Tätigkeitsbereichen seit 1960

Stichtag (jeweils 31. 12.)	Berufstätige Ärzte		Ärztliche Tätigkeitsbereiche			Ohne ärztliche Tätigkeit	Registrierte Ärzte insges. (Spalte 1+6)
	insgesamt (Sp. 3+4+5)	Einwohner je Arzt	ambulant	stationär	in anderen Bereichen		
0	1	2	3	4	5	6	7
1960	92.806	786					
1970	133.011	587					
1980	173.346	452					
1990	237.750	335	92.289	118.087	27.374	51.420	289.170
1995	273.880	299	117.578	132.736	23.566	61.468	335.348
±% zum Vorj.	2,5	-2,1	2,2	2,8	2,7	3,2	2,6
1996	279.335	294	119.560	135.341	24.434	64.221	343.556
±% zum Vorj.	2,0	-1,7	1,7	2,0	3,7	4,5	2,4
1997	282.737	290	121.990	134.637	26.110	68.117	350.854
±% zum Vorj.	1,2	-1,1	2,0	-0,5	6,9	6,1	2,1
1998	287.032	286	124.621	135.840	26.571	70.695	357.727
±% zum Vorj.	1,5	-1,5	2,2	0,9	1,8	3,8	2,0
1999	291.171	282	125.981	137.466	27.724	72.225	363.396
±% zum Vorj.	1,4	-1,3	1,1	1,2	4,3	2,2	1,6
2000	294.676	279	128.488	139.477	26.711	74.643	369.319
±% zum Vorj.	1,2	-1,1	2,0	1,5	-3,7	3,3	1,6
2001	297.893	277	129.986	142.310	25.597	77.332	375.225
±% zum Vorj.	1,1	-0,9	1,2	2,0	-4,2	3,6	1,6
2002	301.060	274	131.329	143.838	25.893	80.282	381.342
±% zum Vorj.	1,1	-0,9	1,0	1,1	1,2	3,8	1,6
2003	304.117	271	132.349	145.536	26.232	84.084	388.201
±% zum Vorj.	1,0	-1,0	0,8	1,2	1,3	4,7	1,8
2004	306.435	269	133.365	146.357	26.713	87.997	394.432
±% zum Vorj.	0,8	-0,8	0,8	0,6	1,8	4,7	1,6
2005	307.577	268	134.798	146.511	26.268	92.985	400.562
±% zum Vorj.	0,4	-0,4	1,1	0,1	-1,7	5,7	1,6
2006	311.230	264	136.105	148.322	26.803	95.744	406.974
±% zum Vorj.	1,2	-1,3	1,0	1,2	2,0	3,0	1,6
2007	314.912	261	137.538	150.644	26.730	98.784	413.696
±% zum Vorj.	1,2	-1,3	1,1	1,6	-0,3	3,2	1,7
2008	319.697	257	138.330	153.799	27.568	101.989	421.686
±% zum Vorj.	1,5	-1,8	0,6	2,1	3,1	3,2	1,9
2009	325.945	251	139.612	158.223	28.110	103.981	429.926
±% zum Vorj.	2,0	-2,2	0,9	2,9	2,0	2,0	2,0
2010	333.599	245	141.461	163.632	28.506	105.491	439.090
±% zum Vorj.	2,3	-2,4	1,3	3,4	1,4	1,5	2,1
2011	342.063	239	142.855	169.840	29.368	107.346	449.409
±% zum Vorj.	2,5	-2,4	1,0	3,8	3,0	1,8	2,4
2012	348.695	235	144.058	174.829	29.808	110.326	459.021
±% zum Vorj.	1,9	-1,9	0,8	2,9	1,5	2,8	2,1

Quelle: Statistik der BÄK, Statistisches Bundesamt (1960 bis 1980)

Anmerkung: In Spalte 5 sind wehrdienstleistende Ärzte, Ärzte bei Behörden und Körperschaften sowie in Industrie und Forschung ärztlich tätige Ärzte erfasst. 1990 sind hier auch Praxisassistenten ausgewiesen.

**Tabelle 2:** Ärztinnen und Ärzte nach Landesärztekammern und ärztlichen Tätigkeitsbereichen am 31.12.2012

Landesärztekammer	Gesamt			Dar.:	Berufstätig			Davon:				
	Anzahl	Veränderung zum Vorjahr	Anteil am Bundesgebiet	ohne ärztliche Tätigkeit	Anzahl	Veränderung zum Vorjahr	Anteil am Bundesgebiet	ambulant	darunter: niedergelassen	stationär	in Behörd., u.a.	in sonstigen Bereichen
	absolut	in Prozent	in Prozent	absolut	absolut	in Prozent	in Prozent	absolut	absolut	absolut	absolut	absolut
0	1	2	3	4	5	6	7	8	9	10	11	12
Baden-Württemberg	60.732	1,2	13,2	15.284	45.448	1,2	13,0	18.832	16.187	22.512	1.271	2.833
Bayern	75.909	2,4	16,5	19.266	56.643	2,0	16,2	24.935	21.202	26.666	1.242	3.800
Berlin	28.649	2,2	6,2	9.724	18.925	1,3	5,4	7.544	5.880	8.739	916	1.726
Brandenburg	12.286	2,5	2,7	3.453	8.833	2,2	2,5	3.576	3.285	4.691	220	346
Bremen	4.761	2,7	1,0	1.055	3.706	2,5	1,1	1.548	1.369	1.785	96	277
Hamburg	14.634	2,8	3,2	2.956	11.678	2,4	3,3	4.613	3.551	5.614	445	1006
Hessen	32.969	2,0	7,2	7.046	25.923	1,5	7,4	10.512	9.092	12.541	581	2.289
Mecklenburg-Vorpommern	9.661	2,5	2,1	2.790	6.871	1,3	2,0	2.543	2.259	3.688	133	507
Niedersachsen	37.315	2,7	8,1	7.597	29.718	2,6	8,5	12.888	11.419	14.387	925	1.518
Nordrhein	55.327	2,0	12,1	12.300	43.027	2,1	12,3	17.516	14.895	22.732	656	2.123
Rheinland-Pfalz	19.568	2,0	4,3	3.078	16.490	2,2	4,7	6.685	5.805	7.813	758	1.234
Saarland	5.709	1,3	1,2	1.058	4.651	2,4	1,3	1.859	1.542	2.517	139	136
Sachsen	22.160	2,7	4,8	6.226	15.934	2,3	4,6	6.488	5.536	8.623	320	503
Sachsen-Anhalt	11.447	1,8	2,5	2.922	8.525	1,9	2,4	3.296	2.860	4.791	289	149
Schleswig-Holstein	15.808	2,0	3,4	4.108	11.700	1,4	3,4	5.054	4.243	5.756	448	442
Thüringen	11.738	2,7	2,6	3.094	8.644	2,8	2,5	3.385	2.836	4.827	256	176
Westfalen-Lippe	40.348	2,1	8,8	8.369	31.979	2,1	9,2	12.784	11.252	17.147	901	1.147
<b>Bundesgebiet insgesamt</b>	<b>459.021</b>	<b>2,1</b>	<b>100</b>	<b>110.326</b>	<b>348.695</b>	<b>1,9</b>	<b>100</b>	<b>144.058</b>	<b>123.213</b>	<b>174.829</b>	<b>9.596</b>	<b>20.212</b>

**Tabelle 3:** Ärztinnen und Ärzte nach Bezeichnungen und ärztlichen Tätigkeitsbereichen am 31.12.2012

Bezeichnungen	Berufstätig (Spalte 2+5+8 +11)	Ambulant			Stationär			Behörden, Körpersch. u.a.			Sonstige Bereiche	Ohne ärztliche Tätigkeit	Insgesamt (Spalte 1+12)
		insgesamt	davon:		insgesamt	darunter:		insgesamt	darunter:				
			niedergelassen	angestellt		leitend	gleichzeit. in Praxis		Sanitäts-offiziere	in Gesundheits-ämtern			
0	1	2	3	4	5	6	7	8	9	10	11	12	13
<b>Ohne Gebietsbezeichnung</b>	<b>102.468</b>	<b>13.492</b>	<b>8.186</b>	<b>5.306</b>	<b>78.841</b>	<b>187</b>	<b>62</b>	<b>3.248</b>	<b>1.122</b>	<b>714</b>	<b>6.887</b>	<b>31.636</b>	<b>134.104</b>
Ohne Facharztbezeichnung	97.692	9.404	4.295	5.109	78.577	174	56	3.148	1.119	677	6.563	30.038	127.730
Praktische Ärztin/Prakt. Arzt (EWG-Recht)	4.776	4.088	3.891	197	264	13	6	100	3	37	324	1.598	6.374
<b>Allgemeinmedizin</b>	<b>43.304</b>	<b>37.417</b>	<b>34.109</b>	<b>3.308</b>	<b>2.474</b>	<b>120</b>	<b>45</b>	<b>1.277</b>	<b>344</b>	<b>204</b>	<b>2.136</b>	<b>13.913</b>	<b>57.217</b>
Allgemeinmedizin	41.726	36.112	33.135	2.977	2.306	120	42	1.254	335	199	2.054	13.708	55.434
Innere und Allgemeinmedizin (Hausarzt)	1.315	1.072	752	320	155		3	19	9	2	69	90	1.405
Praktische Ärztin/Praktischer Arzt	263	233	222	11	13			4		3	13	115	378
<b>Anästhesiologie</b>	<b>20.836</b>	<b>3.583</b>	<b>2.980</b>	<b>603</b>	<b>15.741</b>	<b>1.414</b>	<b>280</b>	<b>309</b>	<b>116</b>	<b>41</b>	<b>1.203</b>	<b>4.916</b>	<b>25.752</b>
Anästhesiologie	20.739	3.567	2.965	602	15.666	1.405	280	306	116	39	1.200	4.882	25.621
Anästhesiologie und Intensivtherapie	97	16	15	1	75	9		3		2	3	34	131
<b>Anatomie</b>	<b>103</b>	<b>4</b>	<b>3</b>	<b>1</b>	<b>70</b>	<b>15</b>		<b>15</b>	<b>2</b>	<b>1</b>	<b>14</b>	<b>86</b>	<b>189</b>
Anatomie	103	4	3	1	70	15		15	2	1	14	86	189
<b>Arbeitsmedizin</b>	<b>2.926</b>	<b>393</b>	<b>303</b>	<b>90</b>	<b>299</b>	<b>42</b>	<b>9</b>	<b>388</b>	<b>32</b>	<b>40</b>	<b>1.846</b>	<b>1.575</b>	<b>4.501</b>
Arbeitshygiene	4	1		1				2			1	51	55
Arbeitsmedizin	2.922	392	303	89	299	42	9	386	32	40	1.845	1.524	4.446
<b>Augenheilkunde</b>	<b>6.980</b>	<b>5.780</b>	<b>4.989</b>	<b>791</b>	<b>936</b>	<b>120</b>	<b>53</b>	<b>39</b>	<b>21</b>	<b>2</b>	<b>225</b>	<b>2.565</b>	<b>9.545</b>
Augenheilkunde	6.980	5.780	4.989	791	936	120	53	39	21	2	225	2.565	9.545
<b>Biochemie</b>	<b>48</b>	<b>1</b>	<b>1</b>		<b>29</b>	<b>8</b>	<b>2</b>	<b>2</b>			<b>16</b>	<b>53</b>	<b>101</b>
Biochemie	48	1	1		29	8	2	2			16	53	101
<b>Chirurgie</b>	<b>32.906</b>	<b>11.134</b>	<b>9.827</b>	<b>1.307</b>	<b>19.744</b>	<b>3.490</b>	<b>840</b>	<b>590</b>	<b>121</b>	<b>41</b>	<b>1.438</b>	<b>9.035</b>	<b>41.941</b>
Allgemeinchirurgie	78	2	2		73			3	3			8	86
Allgemeine Chirurgie	630	16	9	7	592	16	2	5	4		17	38	668
Chirurgie	10.058	2.561	2.169	392	6.556	567	281	325	46	21	616	4.078	14.136
Gefäßchirurgie	406	26	13	13	375	27	6	4	3		1	8	414
Herzchirurgie	841	23	18	5	789	77	4	9	4		20	69	910
Kinderchirurgie	524	117	105	12	390	58	19	7		2	10	132	656
Orthopädie	6.443	4.591	4.198	393	1.445	416	116	87	18	10	320	2.057	8.500
Orthopädie und Unfallchirurgie	5.985	1.796	1.501	295	4.014	712	98	31	15	1	144	302	6.287
Plastische Chirurgie	623	264	246	18	333	121	38	2			24	90	713
Plastische und Ästhetische Chirurgie	271	73	52	21	183	29	3	3	1		12	30	301



Tabelle 3: Fortsetzung 2

Bezeichnungen	Berufstätig (Spalte 2+5+8 +11)	Ambulant			Stationär			Behörden, Körpersch. u.a.			Sonstige Bereiche	Ohne ärztliche Tätigkeit	Insgesamt (Spalte 1+12)
		insgesamt	davon:		insgesamt	darunter:		insgesamt	darunter:				
			niedergelassen	angestellt		leitend	gleichzeit. in Praxis		Sanitäts-offiziere	in Gesundheits-ämtern			
0	1	2	3	4	5	6	7	8	9	10	11	12	13
TG Phoniatrie und Pädaudiologie	16	10	9	1	5	3					1	29	45
<b>Haut- und Geschlechtskrankheiten</b>	<b>5.519</b>	<b>4.168</b>	<b>3.559</b>	<b>609</b>	<b>987</b>	<b>144</b>	<b>45</b>	<b>100</b>	<b>35</b>	<b>16</b>	<b>264</b>	<b>1.937</b>	<b>7.456</b>
Dermatologie und Venerologie	50	27	14	13	21	5		1	1		1	20	70
Haut- und Geschlechtskrankheiten	5.469	4.141	3.545	596	966	139	45	99	34	16	263	1.917	7.386
<b>Humangenetik</b>	<b>310</b>	<b>165</b>	<b>107</b>	<b>58</b>	<b>108</b>	<b>32</b>	<b>14</b>	<b>12</b>		<b>1</b>	<b>25</b>	<b>46</b>	<b>356</b>
Humangenetik	310	165	107	58	108	32	14	12		1	25	46	356
<b>Hygiene und Umweltmedizin</b>	<b>201</b>	<b>16</b>	<b>5</b>	<b>11</b>	<b>73</b>	<b>20</b>	<b>3</b>	<b>70</b>	<b>5</b>	<b>31</b>	<b>42</b>	<b>246</b>	<b>447</b>
Hygiene	24	3		3	11	3		2	1		8	45	69
Hygiene und Umweltmedizin	177	13	5	8	62	17	3	68	4	31	34	201	378
<b>Innere Medizin</b>	<b>46.995</b>	<b>22.845</b>	<b>20.000</b>	<b>2.845</b>	<b>21.139</b>	<b>3.285</b>	<b>791</b>	<b>955</b>	<b>75</b>	<b>164</b>	<b>2.056</b>	<b>15.004</b>	<b>61.999</b>
Innere Medizin	30.377	16.122	14.297	1.825	12.028	1.093	399	794	43	145	1.433	11.685	42.062
Innere Medizin und Angiologie	38	8	6	2	30	2						1	39
Innere Medizin u. Endokrinologie u. Diabetolog.	49	15	10	5	31	1	1	1		1	2	1	50
Innere Medizin und Gastroenterologie	268	33	23	10	228	14	1	2	1		5	13	281
Innere Medizin und Geriatrie	48	3	1	2	45	19						4	52
Innere Medizin und Hämatologie und Onkologie	148	33	18	15	111	2					4	6	154
Innere Medizin und Infektiologie	1				1								1
Innere Medizin und Kardiologie	517	69	31	38	438	12	2				10	29	546
Innere Medizin und Nephrologie	184	67	41	26	107						10	5	189
Innere Medizin und Pneumologie	170	29	16	13	133	3	2	1			7	6	176
Innere Medizin und Rheumatologie	53	15	8	7	38	2	2					3	56
Innere Medizin und SP Angiologie	32	11	8	3	21	1						3	35
Innere Medizin u. SP Endokrinol. u. Diabetol.	44	14	6	8	26	1	1				4	4	48
Innere Medizin und SP Gastroenterologie	139	32	21	11	105	15	2				2	4	143
Innere Medizin und SP Geriatrie	6	1		1	5	3						1	7
Innere Medizin und SP gesamte Innere Medizin	105	16	12	4	86		1				3	2	107
Innere Medizin u. SP Hämatologie u. Onkologie	101	21	14	7	77	4	1	2	2		1	7	108
Innere Medizin und SP Kardiologie	286	50	30	20	231	10	2	1	1		4	19	305
Innere Medizin und SP Nephrologie	101	38	18	20	60	2					3	6	107
Innere Medizin und SP Pneumologie	97	23	19	4	69	1		1	1		4	5	102

**Tabelle 3:** Fortsetzung 3

Bezeichnungen	Berufstätig (Spalte 2+5+8 +11)	Ambulant			Stationär			Behörden, Körpersch. u.a.			Sonstige Bereiche	Ohne ärztliche Tätigkeit	Insgesamt (Spalte 1+12)
		insgesamt	davon:		insgesamt	darunter:		insgesamt	darunter:				
			niedergelassenen	angestellt		leitend	gleichzeit. in Praxis		Sanitäts-offiziere	in Gesundheits-ämtern			
0	1	2	3	4	5	6	7	8	9	10	11	12	13
Innere Medizin und SP Rheumatologie	34	15	10	5	19	2	2					3	37
Internist/Lungen- und Bronchialheilkunde	96	60	52	8	22	9	1	5		1	9	70	166
Lungenheilkunde	13	8	6	2	1	1		2		2	2	31	44
Lungen- und Bronchialheilkunde	261	188	176	12	48	9	4	10		5	15	315	576
SP Angiologie	618	278	246	32	311	105	20	10	2		19	104	722
SP Endokrinologie	471	223	176	47	215	76	12	7		1	26	102	573
SP Endokrinologie und Diabetologie	3	2	2								1		3
SP Gastroenterologie	2.506	881	793	88	1.539	550	109	13	7		73	581	3.087
SP Geriatrie	23	2	2		20	5					1	8	31
SP Hämatologie und Internistische Onkologie	1.708	655	549	106	977	231	44	12	3		64	230	1.938
SP Infektiologie	9				7	2					2	1	10
SP Kardiologie	4.104	1.680	1.478	202	2.275	627	97	36	9	2	113	632	4.736
SP Nephrologie	1.912	1.134	949	185	640	147	25	15			123	400	2.312
SP Pneumologie	1.339	585	516	69	681	163	34	23	2	5	50	203	1.542
SP Rheumatologie	759	373	327	46	333	99	26	14	1	1	39	208	967
TG Diabetologie	19	11	10	1	6	2					2	69	88
TG Endokrinologie	6	5	3	2	1	1						1	7
TG Gastroenterologie	54	21	16	5	29	12		1	1		3	26	80
TG Hämatologie	62	28	26	2	29	12	1				5	37	99
TG Infektions- und Tropenmedizin	2	1	1		1								17
TG Kardiologie	71	15	13	2	49	24		2	2		5	29	100
TG Lungen- und Bronchialheilkunde	85	41	38	3	38	19	2	3		1	3	29	114
TG Nephrologie	30	14	11	3	10	1					6	20	50
TG Rheumatologie	10	4	3	1	4						2	9	19
TG Kardiologie und Angiologie	36	21	18	3	14	3					1	75	111
<b>Kinder- und Jugendmedizin</b>	<b>13.179</b>	<b>6.758</b>	<b>5.925</b>	<b>833</b>	<b>5.263</b>	<b>586</b>	<b>222</b>	<b>507</b>		<b>346</b>	<b>651</b>	<b>6.221</b>	<b>19.400</b>
Kinderheilkunde	1.151	729	652	77	285	42	9	73		44	64	762	1.913
Kinder- und Jugendmedizin	9.725	5.438	4.748	690	3.370	239	157	405		288	512	4.946	14.671
SP Endokrinologie und Diabetologie	28	11	7	4	15	2		2				8	36
SP Infektiologie	2				1			1					2





Tabelle 3: Fortsetzung 5

Bezeichnungen	Berufstätig (Spalte 2+5+8 +11)	Ambulant			Stationär			Behörden, Körpersch. u.a.			Sonstige Bereiche	Ohne ärztliche Tätigkeit	Insgesamt (Spalte 1+12)
		insgesamt	davon:		insgesamt	darunter:		insgesamt	darunter:				
			niedergelassen	angestellt		leitend	gleichzeit. in Praxis		Sanitäts-offiziere	in Gesundheits-ämtern			
0	1	2	3	4	5	6	7	8	9	10	11	12	13
<b>Nervenheilkunde</b>	<b>3.337</b>	<b>2.149</b>	<b>2.029</b>	<b>120</b>	<b>836</b>	<b>217</b>	<b>41</b>	<b>129</b>	<b>4</b>	<b>43</b>	<b>223</b>	<b>2.494</b>	<b>5.831</b>
Nervenheilkunde	2.245	1.423	1.343	80	569	126	33	100	4	33	153	1.593	3.838
Nervenheilkunde (Neurologie und Psychiatrie)	606	429	404	25	129	49	8	11		3	37	475	1.081
Neurologie und Psychiatrie (Nervenarzt)	485	296	281	15	138	42		18		7	33	414	899
TG Kinderneuropsihatrie	1	1	1									12	13
<b>Neurochirurgie</b>	<b>1.784</b>	<b>588</b>	<b>479</b>	<b>109</b>	<b>1.137</b>	<b>207</b>	<b>66</b>	<b>27</b>	<b>16</b>		<b>32</b>	<b>274</b>	<b>2.058</b>
Neurochirurgie	1.784	588	479	109	1.137	207	66	27	16		32	274	2.058
<b>Neurologie</b>	<b>5.370</b>	<b>1.454</b>	<b>1.141</b>	<b>313</b>	<b>3.616</b>	<b>540</b>	<b>107</b>	<b>81</b>	<b>12</b>	<b>15</b>	<b>219</b>	<b>611</b>	<b>5.981</b>
Neurologie	5.370	1.454	1.141	313	3.616	540	107	81	12	15	219	611	5.981
<b>Nuklearmedizin</b>	<b>1.074</b>	<b>709</b>	<b>548</b>	<b>161</b>	<b>315</b>	<b>81</b>	<b>16</b>	<b>9</b>	<b>6</b>		<b>41</b>	<b>346</b>	<b>1.420</b>
Nuklearmedizin	1.074	709	548	161	315	81	16	9	6		41	346	1.420
<b>Öffentliches Gesundheitswesen</b>	<b>857</b>	<b>33</b>	<b>29</b>	<b>4</b>	<b>31</b>	<b>5</b>		<b>714</b>	<b>11</b>	<b>441</b>	<b>79</b>	<b>738</b>	<b>1.595</b>
Öffentliches Gesundheitswesen	857	33	29	4	31	5		714	11	441	79	738	1.595
<b>Pathologie</b>	<b>1.535</b>	<b>740</b>	<b>564</b>	<b>176</b>	<b>692</b>	<b>145</b>	<b>60</b>	<b>12</b>	<b>6</b>		<b>91</b>	<b>663</b>	<b>2.198</b>
Neuropathologie	102	9	4	5	88	26	6	1			4	30	132
Pathobiochemie und Labordiagnostik	2				1						1	4	6
Pathologie	1.403	718	550	168	596	119	54	10	5		79	572	1.975
Pathologische Anatomie	16	12	10	2	1			1	1		2	33	49
Pathologische Physiologie	10	1		1	5						4	12	22
TG Neuropathologie	2				1						1	12	14
<b>Pharmakologie</b>	<b>443</b>	<b>25</b>	<b>13</b>	<b>12</b>	<b>161</b>	<b>51</b>	<b>2</b>	<b>42</b>	<b>2</b>	<b>2</b>	<b>215</b>	<b>333</b>	<b>776</b>
Klinische Pharmakologie	237	15	8	7	84	22	1	17	2	1	121	91	328
Pharmakologie	1				1	1						11	12
Pharmakologie und Toxikologie	195	9	5	4	74	27	1	22		1	90	209	404
TG Klinische Pharmakologie	10	1		1	2	1		3			4	22	32
<b>Physikalische und Rehabilitative Medizin</b>	<b>1.793</b>	<b>690</b>	<b>576</b>	<b>114</b>	<b>924</b>	<b>210</b>	<b>22</b>	<b>51</b>	<b>1</b>	<b>6</b>	<b>128</b>	<b>586</b>	<b>2.379</b>
Physikalische und Rehabilitative Medizin	1.746	674	564	110	898	203	22	48	1	5	126	481	2.227
Physiotherapie	47	16	12	4	26	7		3		1	2	105	152
<b>Physiologie</b>	<b>105</b>	<b>8</b>	<b>5</b>	<b>3</b>	<b>55</b>	<b>13</b>		<b>15</b>	<b>2</b>		<b>27</b>	<b>81</b>	<b>186</b>
Physiologie	105	8	5	3	55	13		15	2		27	81	186

Tabelle 3: Fortsetzung 6

Bezeichnungen	Berufstätig (Spalte 2+5+8 +11)	Ambulant			Stationär			Behörden, Körpersch. u.a.			Sonstige Bereiche	Ohne ärztliche Tätigkeit	Insgesamt (Spalte 1+12)
		insgesamt	davon:		insgesamt	darunter:		insgesamt	darunter:				
			niedergelassen	angestellt		leitend	gleichzeit. in Praxis		Sanitäts-offiziere	in Gesundheits-ämtern			
0	1	2	3	4	5	6	7	8	9	10	11	12	13
<b>Psychiatrie und Psychotherapie</b>	<b>9.485</b>	<b>3.570</b>	<b>3.277</b>	<b>293</b>	<b>5.087</b>	<b>779</b>	<b>98</b>	<b>381</b>	<b>20</b>	<b>143</b>	<b>447</b>	<b>1.090</b>	<b>10.575</b>
Psychiatrie	3.038	1.458	1.388	70	1.227	192	20	175	7	63	178	510	3.548
Psychiatrie und Psychotherapie	6.230	2.080	1.857	223	3.710	524	75	193	13	79	247	562	6.792
SP Forensische Psychiatrie	217	32	32		150	63	3	13		1	22	18	235
<b>Psychosomatische Medizin u. Psychotherapie</b>	<b>4.066</b>	<b>3.076</b>	<b>3.016</b>	<b>60</b>	<b>863</b>	<b>299</b>	<b>36</b>	<b>23</b>	<b>1</b>	<b>4</b>	<b>104</b>	<b>785</b>	<b>4.851</b>
Psychosomatische Medizin und Psychotherapie	948	550	540	10	369	78	11	9		1	20	119	1.067
Psychotherapeutische Medizin	3.103	2.514	2.466	48	492	219	25	14	1	3	83	636	3.739
Psychotherapie	15	12	10	2	2	2					1	30	45
<b>Radiologie</b>	<b>7.379</b>	<b>3.423</b>	<b>2.442</b>	<b>981</b>	<b>3.522</b>	<b>628</b>	<b>193</b>	<b>79</b>	<b>28</b>	<b>9</b>	<b>355</b>	<b>2.626</b>	<b>10.005</b>
Diagnostische Radiologie	3.423	1.701	1.233	468	1.549	303	109	31	11	2	142	376	3.799
Radiologie	2.515	1.071	702	369	1.259	135	30	34	15	4	151	1.849	4.364
Radiologische Diagnostik	926	501	397	104	370	92	40	10	1	2	45	244	1.170
SP Kinderradiologie	104	20	14	6	80	17	3	1			3	20	124
SP Neuroradiologie	323	97	75	22	218	58	7	2	1		6	30	353
TG Kinderradiologie	13	2	1	1	10	3	1	1		1		26	39
TG Neuroradiologie	50	18	15	3	29	17	3				3	33	83
TG Strahlentherapie	25	13	5	8	7	3					5	48	73
<b>Rechtsmedizin</b>	<b>229</b>	<b>18</b>	<b>13</b>	<b>5</b>	<b>135</b>	<b>22</b>	<b>1</b>	<b>32</b>	<b>2</b>	<b>5</b>	<b>44</b>	<b>107</b>	<b>336</b>
Rechtsmedizin	229	18	13	5	135	22	1	32	2	5	44	107	336
<b>Strahlentherapie</b>	<b>1.142</b>	<b>521</b>	<b>278</b>	<b>243</b>	<b>586</b>	<b>111</b>	<b>33</b>	<b>7</b>		<b>2</b>	<b>28</b>	<b>148</b>	<b>1.290</b>
Strahlentherapie	1.142	521	278	243	586	111	33	7		2	28	148	1.290
<b>Transfusionsmedizin</b>	<b>562</b>	<b>98</b>	<b>45</b>	<b>53</b>	<b>312</b>	<b>53</b>	<b>16</b>	<b>25</b>	<b>6</b>	<b>2</b>	<b>127</b>	<b>183</b>	<b>745</b>
Blutspende- und Transfusionswesen	12	4	2	2	2	2		3	1	1	3	26	38
Transfusionsmedizin	550	94	43	51	310	51	16	22	5	1	124	157	707
<b>Urologie</b>	<b>5.388</b>	<b>2.953</b>	<b>2.728</b>	<b>225</b>	<b>2.207</b>	<b>374</b>	<b>98</b>	<b>67</b>	<b>20</b>	<b>6</b>	<b>161</b>	<b>1.641</b>	<b>7.029</b>
Urologie	5.388	2.953	2.728	225	2.207	374	98	67	20	6	161	1.641	7.029
<b>Sonstige Gebietsbezeichnungen</b>	<b>138</b>	<b>39</b>	<b>32</b>	<b>7</b>	<b>31</b>	<b>4</b>		<b>30</b>	<b>2</b>	<b>10</b>	<b>38</b>	<b>413</b>	<b>551</b>
Biophysik	4				3	1					1	2	6
Geschichte der Medizin	2										2	2	4
Immunologie	21	6	5	1	8	2		1			6	10	31

**Tabelle 3:** Fortsetzung 7

Bezeichnungen	Berufstätig (Spalte 2+5+8 +11)	Ambulant			Stationär			Behörden, Körpersch. u.a.			Sonstige Bereiche	Ohne ärztliche Tätigkeit	Insgesamt (Spalte 1+12)
		insgesamt	davon:		insgesamt	darunter:		insgesamt	darunter:				
			niedergelassen	angestellt		leitend	gleichzeit. in Praxis		Sanitäts-offiziere	in Gesundheits.-ämtern			
0	1	2	3	4	5	6	7	8	9	10	11	12	13
Kieferchirurgie	4	1	1		1						2		4
Medizinische Genetik												2	2
Medizinische Informatik												1	1
Medizinische Physik und Biophysik												1	1
Pathologische Biochemie	1				1							1	2
Sozialhygiene	27	1	1		3			16	1	8	7	191	218
Sportmedizin	70	25	19	6	14	1		13	1	2	18	120	190
Sonstige Facharztbezeichnungen <sup>1</sup>	9	6	6		1						2	83	92
<b>Insgesamt</b>	<b>348.695</b>	<b>144.058</b>	<b>123.213</b>	<b>20.845</b>	<b>174.829</b>	<b>14.612</b>	<b>3.556</b>	<b>9.596</b>	<b>2.089</b>	<b>2.370</b>	<b>20.212</b>	<b>110.326</b>	<b>459.021</b>

<sup>1</sup> Enthält nicht zuordenbare Bezeichnungen

**Tabelle 4:** Ärztinnen nach Bezeichnungen und ärztlichen Tätigkeitsbereichen am 31.12.2012

Bezeichnungen	Berufstätig (Spalte 2+5+8 +11)	Ambulant			Stationär			Behörden, Körpersch. u.a.			Sonstige Bereiche	Ohne ärztliche Tätigkeit	Insgesamt (Spalte 1+12)
		insgesamt	davon:		insgesamt	darunter:		insgesamt	darunter:				
			niedergelassen	angestellt		leitend	gleichzeit. in Praxis		Sanitäts-offiziere	in Gesundheits-ämtern			
0	1	2	3	4	5	6	7	8	9	10	11	12	13
<b>Ohne Gebietsbezeichnung</b>	<b>60.112</b>	<b>8.488</b>	<b>4.580</b>	<b>3.908</b>	<b>45.530</b>	<b>41</b>	<b>34</b>	<b>2.030</b>	<b>553</b>	<b>610</b>	<b>4.064</b>	<b>22.052</b>	<b>82.164</b>
Ohne Facharztbezeichnung	57.461	6.311	2.555	3.756	45.350	37	29	1.955	553	576	3.845	21.211	78.672
Praktische Ärztin (EWG-Recht)	2.651	2.177	2.025	152	180	4	5	75		34	219	841	3.492
<b>Allgemeinmedizin</b>	<b>18.938</b>	<b>15.574</b>	<b>13.218</b>	<b>2.356</b>	<b>1.641</b>	<b>36</b>	<b>20</b>	<b>654</b>	<b>94</b>	<b>157</b>	<b>1.069</b>	<b>6.341</b>	<b>25.279</b>
Allgemeinmedizin	18.085	14.887	12.777	2.110	1.529	36	18	642	93	152	1.027	6.215	24.300
Innere und Allgemeinmedizin (Hausarzt)	693	546	307	239	106		2	9	1	2	32	72	765
Praktische Ärztin	160	141	134	7	6			3		3	10	54	214
<b>Anästhesiologie</b>	<b>8.559</b>	<b>1.642</b>	<b>1.283</b>	<b>359</b>	<b>6.244</b>	<b>152</b>	<b>59</b>	<b>146</b>	<b>16</b>	<b>31</b>	<b>527</b>	<b>2.675</b>	<b>11.234</b>
Anästhesiologie	8.520	1.636	1.277	359	6.217	151	59	143	16	29	524	2.661	11.181
Anästhesiologie und Intensivtherapie	39	6	6		27	1		3		2	3	14	53
<b>Anatomie</b>	<b>24</b>	<b>1</b>	<b>1</b>		<b>16</b>			<b>6</b>	<b>1</b>	<b>1</b>	<b>1</b>	<b>21</b>	<b>45</b>
Anatomie	24	1	1		16			6	1	1	1	21	45
<b>Arbeitsmedizin</b>	<b>1.367</b>	<b>162</b>	<b>114</b>	<b>48</b>	<b>168</b>	<b>11</b>	<b>4</b>	<b>190</b>	<b>5</b>	<b>23</b>	<b>847</b>	<b>725</b>	<b>2.092</b>
Arbeitshygiene	2	1		1				1				25	27
Arbeitsmedizin	1.365	161	114	47	168	11	4	189	5	23	847	700	2.065
<b>Augenheilkunde</b>	<b>3.162</b>	<b>2.613</b>	<b>2.136</b>	<b>477</b>	<b>390</b>	<b>9</b>	<b>10</b>	<b>16</b>	<b>4</b>	<b>2</b>	<b>143</b>	<b>1.198</b>	<b>4.360</b>
Augenheilkunde	3.162	2.613	2.136	477	390	9	10	16	4	2	143	1.198	4.360
<b>Biochemie</b>	<b>13</b>	<b>1</b>	<b>1</b>		<b>7</b>			<b>1</b>			<b>4</b>	<b>7</b>	<b>20</b>
Biochemie	13	1	1		7			1			4	7	20
<b>Chirurgie</b>	<b>5.670</b>	<b>1.467</b>	<b>1.093</b>	<b>374</b>	<b>3.673</b>	<b>201</b>	<b>65</b>	<b>185</b>	<b>13</b>	<b>18</b>	<b>345</b>	<b>1.345</b>	<b>7.015</b>
Allgemeinchirurgie	20				18			2	2			6	26
Allgemeine Chirurgie	170	3	1	2	162	1	2				5	21	191
Chirurgie	2.449	476	323	153	1.661	39	20	108	5	8	204	690	3.139
Gefäßchirurgie	103	10	2	8	93	1	1					5	108
Herzchirurgie	105	2	2		97	2		3	2		3	5	110
Kinderchirurgie	174	31	27	4	131	8	5	6		2	6	45	219
Orthopädie	950	541	437	104	303	42	10	38	2	7	68	317	1.267
Orthopädie und Unfallchirurgie	713	158	98	60	526	29	8	4			25	85	798
Plastische Chirurgie	140	70	61	9	65	13	2				5	28	168
Plastische und Ästhetische Chirurgie	71	24	13	11	43	2		2			2	14	85

Tabelle 4: Fortsetzung 1

Bezeichnungen	Berufstätig (Spalte 2+5+8 +11)	Ambulant			Stationär			Behörden, Körpersch. u.a.		Sonstige Bereiche	Ohne ärztliche Tätigkeit	Insgesamt (Spalte 1+12)	
		insgesamt	davon:		insgesamt	darunter:		insgesamt	darunter:				
			niedergelassenen	angestellt		leitend	gleichzeit. in Praxis		Sanitäts-offiziere				in Gesundheits-ämtern
0	1	2	3	4	5	6	7	8	9	10	11	12	13
Thoraxchirurgie	20				20							3	23
Visceralchirurgie	103	1		1	101	5	1	1	1			5	108
Viszeralchirurgie	23	1	1		22							3	26
SP Gefäßchirurgie	158	40	31	9	113	12	4	3			2	20	178
SP Rheumatologie	46	27	23	4	18	7	1				1	13	59
SP Thoraxchirurgie (Chirurgie)	29				26	2	2	2	1		1	3	32
SP Thoraxchirurgie (Herzchirurgie)	4				4								4
SP Unfallchirurgie	200	54	46	8	122	7	3	6			18	31	231
SP Visceralchirurgie	134	7	7		119	24	5	6			2	17	151
TG Gefäßchirurgie	8	1	1		7	2	1					1	9
TG Kinderchirurgie	14	4	4		8	2		1		1	1	16	30
TG Plastische Chirurgie	21	12	11	1	5	1		2			2	13	34
TG Rheumatologie	1	1	1										1
TG Thoraxchirurgie	2	1	1		1								2
TG Thorax- und Kardiovaskularchirurgie	4				3			1				3	7
TG Unfallchirurgie	8	3	3		5	2						1	9
<b>Frauenheilkunde und Geburtshilfe</b>	<b>10.473</b>	<b>6.746</b>	<b>5.730</b>	<b>1.016</b>	<b>3.243</b>	<b>136</b>	<b>79</b>	<b>96</b>		<b>28</b>	<b>388</b>	<b>2.128</b>	<b>12.601</b>
Frauenheilkunde	33	26	18	8	6	2	1				1	22	55
Frauenheilkunde und Geburtshilfe	10.208	6.634	5.657	977	3.097	115	77	94		27	383	2.084	12.292
Gynäkologie und Geburtshilfe	26	14	10	4	8	1		2		1	2	7	33
SP Gynäkol. Endokrinol. u. Reproduktionsm.	54	36	15	21	17						1	10	64
SP Gynäkologische Onkologie	77	25	24	1	52	13						3	80
SP Spezielle Geburtshilfe u. Perinatalmedizin	75	11	6	5	63	5	1				1	2	77
<b>Hals-Nasen-Ohrenheilkunde</b>	<b>1.995</b>	<b>1.387</b>	<b>1.183</b>	<b>204</b>	<b>490</b>	<b>27</b>	<b>12</b>	<b>32</b>	<b>11</b>	<b>6</b>	<b>86</b>	<b>632</b>	<b>2.627</b>
Hals-Nasen-Ohrenheilkunde	1.886	1.338	1.140	198	441	17	9	28	9	5	79	598	2.484
Phoniatrie und Pädaudiologie	77	34	29	5	36	8	3	2		1	5	16	93
Sprach-, Stimm- und kindliche Hörstörungen	24	10	9	1	11	2		2	2		1	6	30
TG Audiologie	1	1	1									2	3
TG Phoniatrie	2	1	1		1							1	3
TG Phoniatrie und Pädaudiologie	5	3	3		1						1	9	14

Tabelle 4: Fortsetzung 2

Bezeichnungen	Berufstätig (Spalte 2+5+8 +11)	Ambulant			Stationär			Behörden, Körpersch. u.a.			Sonstige Bereiche	Ohne ärztliche Tätigkeit	Insgesamt (Spalte 1+12)
		insgesamt	davon:		insgesamt	darunter:		insgesamt	darunter:				
			niedergelassen	angestellt		leitend	gleichzeit. in Praxis		Sanitäts-offiziere	in Gesundheits-ämtern			
0	1	2	3	4	5	6	7	8	9	10	11	12	13
<b>Haut- und Geschlechtskrankheiten</b>	<b>2.843</b>	<b>2.159</b>	<b>1.681</b>	<b>478</b>	<b>488</b>	<b>24</b>	<b>13</b>	<b>53</b>	<b>12</b>	<b>11</b>	<b>143</b>	<b>1.129</b>	<b>3.972</b>
Dermatologie und Venerologie	26	16	5	11	8	1		1	1		1	12	38
Haut- und Geschlechtskrankheiten	2.817	2.143	1.676	467	480	23	13	52	11	11	142	1.117	3.934
<b>Humangenetik</b>	<b>190</b>	<b>115</b>	<b>76</b>	<b>39</b>	<b>54</b>	<b>11</b>	<b>6</b>	<b>6</b>			<b>15</b>	<b>19</b>	<b>209</b>
Humangenetik	190	115	76	39	54	11	6	6			15	19	209
<b>Hygiene und Umweltmedizin</b>	<b>93</b>	<b>7</b>	<b>1</b>	<b>6</b>	<b>29</b>	<b>5</b>		<b>41</b>	<b>1</b>	<b>22</b>	<b>16</b>	<b>103</b>	<b>196</b>
Hygiene	11	2		2	3	1		1	1		5	18	29
Hygiene und Umweltmedizin	82	5	1	4	26	4		40		22	11	85	167
<b>Innere Medizin</b>	<b>15.411</b>	<b>6.899</b>	<b>5.348</b>	<b>1.551</b>	<b>7.246</b>	<b>304</b>	<b>93</b>	<b>484</b>	<b>18</b>	<b>102</b>	<b>782</b>	<b>4.731</b>	<b>20.142</b>
Innere Medizin	11.318	5.319	4.214	1.105	5.000	136	50	427	14	91	572	3.855	15.173
Innere Medizin und Angiologie	18	4	2	2	14	1						1	19
Innere Medizin u. Endokrinologie u. Diabetolog.	23	8	3	5	14						1	1	24
Innere Medizin und Gastroenterologie	65	9	5	4	54	3	1				2	8	73
Innere Medizin und Geriatrie	22	3	1	2	19	6						1	23
Innere Medizin und Hämatologie u. Onkologie	76	15	6	9	59						2	4	80
Innere Medizin und Kardiologie	141	24	6	18	111	1					6	15	156
Innere Medizin und Nephrologie	84	27	14	13	51						6	2	86
Innere Medizin und Pneumologie	72	14	6	8	55						3	4	76
Innere Medizin und Rheumatologie	30	9	4	5	21		1					1	31
Innere Medizin und SP Angiologie	11	5	3	2	6							3	14
Innere Medizin u. SP Endokrinolog. u. Diabetol.	22	6	1	5	14						2	2	24
Innere Medizin und SP Gastroenterologie	33	4	1	3	29	1						2	35
Innere Medizin und SP Geriatrie	3	1		1	2	1						1	4
Innere Medizin und SP gesamte Innere Medizin	49	9	6	3	40		1						49
Innere Medizin u. SP Hämatologie u. Onkologie	49	11	5	6	37						1	5	54
Innere Medizin und SP Kardiologie	78	15	7	8	60	1		1	1		2	6	84
Innere Medizin und SP Nephrologie	44	17	8	9	25						2	3	47
Innere Medizin und SP Pneumologie	34	6	3	3	25						3	2	36
Innere Medizin und SP Rheumatologie	17	7	4	3	10							2	19
Internist/Lungen- und Bronchialheilkunde	18	9	5	4	3			3		1	3	26	44

Tabelle 4: Fortsetzung 3

Bezeichnungen	Berufstätig (Spalte 2+5+8 +11)	Ambulant			Stationär			Behörden, Körpersch. u.a.		Sonstige Bereiche	Ohne ärztliche Tätigkeit	Insgesamt (Spalte 1+12)	
		insgesamt	davon:		insgesamt	darunter:		insgesamt	darunter:				
			niedergelassenen	angestellt		leitend	gleichzeit. in Praxis		Sanitäts-offiziere				in Gesundheits-ämtern
0	1	2	3	4	5	6	7	8	9	10	11	12	13
Lungenheilkunde	4	3	2	1							1	17	21
Lungen- und Bronchialheilkunde	80	48	46	2	14	1	1	9		5	9	147	227
SP Angiologie	131	61	50	11	62	6	2	4			4	18	149
SP Endokrinologie	155	86	57	29	58	5	2	3		1	8	20	175
SP Endokrinologie und Diabetologie	1	1	1										1
SP Gastroenterologie	417	136	108	28	258	27	13	2			21	82	499
SP Geriatrie	14	1	1		13	4						3	17
SP Hämatologie und Internistische Onkologie	495	179	126	53	286	24	6	3	1		27	65	560
SP Infektiologie	3				2						1	1	4
SP Kardiologie	671	270	191	79	371	35	9	9	2		21	116	787
SP Nephrologie	556	290	217	73	211	15	3	6			49	75	631
SP Pneumologie	339	141	114	27	173	13	1	10		3	15	73	412
SP Rheumatologie	266	128	107	21	115	16	3	6		1	17	78	344
TG Diabetologie	7	4	4		3							36	43
TG Endokrinologie	1	1	1										1
TG Gastroenterologie	9	2	1	1	6	2					1	4	13
TG Hämatologie	10	4	4		5	2					1	15	25
TG Infektions- und Tropenmedizin												6	6
TG Kardiologie	7	1		1	5	2					1	3	10
TG Lungen- und Bronchialheilkunde	10	4	2	2	5	2		1				5	15
TG Nephrologie	10	6	3	3	3						1	2	12
TG Rheumatologie	5	3	2	1	2							3	8
TG Kardiologie und Angiologie	13	8	7	1	5							18	31
<b>Kinder- und Jugendmedizin</b>	<b>7.263</b>	<b>3.587</b>	<b>2.903</b>	<b>684</b>	<b>2.816</b>	<b>97</b>	<b>60</b>	<b>412</b>		<b>295</b>	<b>448</b>	<b>3.839</b>	<b>11.102</b>
Kinderheilkunde	696	408	345	63	184	14	5	60		36	44	469	1.165
Kinder- und Jugendmedizin	5.705	2.971	2.389	582	2.030	45	45	337		249	367	3.181	8.886
SP Endokrinologie und Diabetologie	16	7	4	3	9	1						4	20
SP Infektiologie	1				1								1
SP Kinder-Hämatologie und -Onkologie	67	6	5	1	59	3					2	8	75
SP Kinder-Kardiologie	128	40	36	4	77	3		4		4	7	35	163

Tabelle 4: Fortsetzung 4

Bezeichnungen	Berufstätig (Spalte 2+5+8 +11)	Ambulant			Stationär			Behörden, Körpersch. u.a.			Sonstige Bereiche	Ohne ärztliche Tätigkeit	Insgesamt (Spalte 1+12)
		insgesamt	davon:		insgesamt	darunter:		insgesamt	darunter:				
			niedergelassen	angestellt		leitend	gleichzeit. in Praxis		Sanitäts-offiziere	in Gesundheits-ämtern			
0	1	2	3	4	5	6	7	8	9	10	11	12	13
SP Kinderpneumologie	23	11	7	4	12							4	27
SP Neonatologie	411	95	74	21	291	18	4	11		6	14	102	513
SP Nephrologie	14	3	1	2	11							2	16
SP Neuropädiatrie	188	41	37	4	134	12	6				13	10	198
SP Pädiatrische Rheumatologie												2	2
SP Pulmologie	2	1	1		1							2	4
TG Kinderdiabetologie												1	1
TG Kindergastroenterologie	1				1							2	3
TG Kinderhämatologie	1										1	3	4
TG Kinderkardiologie	3				3	1						1	4
TG Kinderlungen- und -bronchialheilkunde	3	2	2		1							1	4
TG Kinderneonatologie												1	1
TG Kindernephrologie	3	1	1		2							6	9
TG Kinderneuropsychiatrie	1	1	1									5	6
<b>Kinder- u. Jugendpsychiatrie u. -psychother.</b>	<b>1.161</b>	<b>597</b>	<b>506</b>	<b>91</b>	<b>499</b>	<b>48</b>	<b>5</b>	<b>34</b>		<b>23</b>	<b>31</b>	<b>252</b>	<b>1.413</b>
Kinder- und Jugendpsychiatrie	271	169	155	14	81	11	1	12		6	9	136	407
Kinder- und Jugendpsychiatrie u. -psychother.	890	428	351	77	418	37	4	22		17	22	116	1.006
<b>Laboratoriumsmedizin</b>	<b>358</b>	<b>199</b>	<b>79</b>	<b>120</b>	<b>110</b>	<b>14</b>	<b>6</b>	<b>9</b>	<b>1</b>	<b>4</b>	<b>40</b>	<b>156</b>	<b>514</b>
Laboratoriumsmedizin	358	199	79	120	110	14	6	9	1	4	40	156	514
<b>Mikrobiolog., Virolog. u. Infektionsepidemiol.</b>	<b>280</b>	<b>102</b>	<b>35</b>	<b>67</b>	<b>128</b>	<b>8</b>	<b>1</b>	<b>27</b>	<b>5</b>	<b>3</b>	<b>23</b>	<b>168</b>	<b>448</b>
Mikrobiologie	1				1							4	5
Mikrobiologie und Infektionsepidemiologie	192	75	30	45	75	7	1	22	3	2	20	151	343
Mikrobiologie, Virologie u. Infektionsepidemiol.	87	27	5	22	52	1		5	2	1	3	13	100
<b>Mund-Kiefer-Gesichtschirurgie</b>	<b>180</b>	<b>110</b>	<b>88</b>	<b>22</b>	<b>65</b>	<b>1</b>	<b>1</b>	<b>1</b>			<b>4</b>	<b>43</b>	<b>223</b>
Kieferchirurgie	1				1							1	2
Mund-Kiefer-Gesichtschirurgie	179	110	88	22	64	1	1	1			4	42	221
<b>Nervenheilkunde</b>	<b>1.172</b>	<b>740</b>	<b>695</b>	<b>45</b>	<b>281</b>	<b>37</b>	<b>4</b>	<b>67</b>	<b>1</b>	<b>24</b>	<b>84</b>	<b>1.054</b>	<b>2.226</b>
Nervenheilkunde	761	472	438	34	179	18	4	55	1	20	55	679	1.440
Nervenheilkunde (Neurologie und Psychiatrie)	213	147	137	10	43	8		5		1	18	178	391
Neurologie und Psychiatrie (Nervenarzt)	198	121	120	1	59	11		7		3	11	188	386



Tabelle 4: Fortsetzung 5

Bezeichnungen	Berufstätig (Spalte 2+5+8 +11)	Ambulant			Stationär			Behörden, Körpersch. u.a.			Sonstige Bereiche	Ohne ärztliche Tätigkeit	Insgesamt (Spalte 1+12)
		insgesamt	davon:		insgesamt	darunter:		insgesamt	darunter:				
			niedergelassen	angestellt		leitend	gleichzeit. in Praxis		Sanitäts- offiziere	in Gesundh.- ämtern			
0	1	2	3	4	5	6	7	8	9	10	11	12	13
TG Kinderneuropsychiatrie												9	9
<b>Neurochirurgie</b>	<b>309</b>	<b>73</b>	<b>47</b>	<b>26</b>	<b>223</b>	<b>13</b>	<b>10</b>	<b>5</b>	<b>1</b>		<b>8</b>	<b>48</b>	<b>357</b>
Neurochirurgie	309	73	47	26	223	13	10	5	1		8	48	357
<b>Neurologie</b>	<b>2.082</b>	<b>574</b>	<b>382</b>	<b>192</b>	<b>1.349</b>	<b>52</b>	<b>11</b>	<b>45</b>	<b>2</b>	<b>9</b>	<b>114</b>	<b>337</b>	<b>2.419</b>
Neurologie	2.082	574	382	192	1.349	52	11	45	2	9	114	337	2.419
<b>Nuklearmedizin</b>	<b>315</b>	<b>221</b>	<b>153</b>	<b>68</b>	<b>80</b>	<b>6</b>	<b>3</b>	<b>3</b>	<b>2</b>		<b>11</b>	<b>87</b>	<b>402</b>
Nuklearmedizin	315	221	153	68	80	6	3	3	2		11	87	402
<b>Öffentliches Gesundheitswesen</b>	<b>380</b>	<b>14</b>	<b>12</b>	<b>2</b>	<b>18</b>			<b>316</b>	<b>2</b>	<b>222</b>	<b>32</b>	<b>384</b>	<b>764</b>
Öffentliches Gesundheitswesen	380	14	12	2	18			316	2	222	32	384	764
<b>Pathologie</b>	<b>500</b>	<b>190</b>	<b>123</b>	<b>67</b>	<b>283</b>	<b>17</b>	<b>14</b>	<b>4</b>	<b>1</b>		<b>23</b>	<b>152</b>	<b>652</b>
Neuropathologie	31	2	1	1	28	3	2				1	6	37
Pathobiochemie und Labordiagnostik	1				1							2	3
Pathologie	464	185	120	65	253	14	12	4	1		22	132	596
Pathologische Anatomie	2	2	2									9	11
Pathologische Physiologie	1	1		1								2	3
TG Neuropathologie	1				1							1	2
<b>Pharmakologie</b>	<b>114</b>	<b>4</b>	<b>1</b>	<b>3</b>	<b>39</b>	<b>6</b>		<b>8</b>			<b>63</b>	<b>47</b>	<b>161</b>
Klinische Pharmakologie	74	4	1	3	24	4		3			43	19	93
Pharmakologie												1	1
Pharmakologie und Toxikologie	37				14	2		3			20	26	63
TG Klinische Pharmakologie	3				1			2				1	4
<b>Physikalische und Rehabilitative Medizin</b>	<b>724</b>	<b>258</b>	<b>199</b>	<b>59</b>	<b>385</b>	<b>33</b>	<b>4</b>	<b>36</b>		<b>6</b>	<b>45</b>	<b>254</b>	<b>978</b>
Physikalische und Rehabilitative Medizin	684	245	190	55	363	27	4	33		5	43	177	861
Physiotherapie	40	13	9	4	22	6		3		1	2	77	117
<b>Physiologie</b>	<b>18</b>	<b>1</b>		<b>1</b>	<b>10</b>			<b>2</b>	<b>1</b>		<b>5</b>	<b>21</b>	<b>39</b>
Physiologie	18	1		1	10			2	1		5	21	39
<b>Psychiatrie und Psychotherapie</b>	<b>4.626</b>	<b>1.886</b>	<b>1.704</b>	<b>182</b>	<b>2.332</b>	<b>148</b>	<b>32</b>	<b>189</b>	<b>5</b>	<b>77</b>	<b>219</b>	<b>567</b>	<b>5.193</b>
Psychiatrie	1.505	777	735	42	551	39	7	86	2	37	91	267	1.772
Psychiatrie und Psychotherapie	3.078	1.104	964	140	1.748	103	25	100	3	40	126	295	3.373
SP Forensische Psychiatrie	43	5	5		33	6		3			2	5	48

Tabelle 4: Fortsetzung 6

Bezeichnungen	Berufstätig (Spalte 2+5+8 +11)	Ambulant			Stationär			Behörden, Körpersch. u.a.			Sonstige Bereiche	Ohne ärztliche Tätigkeit	Insgesamt (Spalte 1+12)
		insgesamt	davon:		insgesamt	darunter:		insgesamt	darunter:				
			niedergelassen	angestellt		leitend	gleichzeit. in Praxis		Sanitäts-offiziere	in Gesundheits-ämtern			
0	1	2	3	4	5	6	7	8	9	10	11	12	13
<b>Psychosomatische Medizin u. Psychotherapie</b>	<b>2.117</b>	<b>1.697</b>	<b>1.665</b>	<b>32</b>	<b>362</b>	<b>55</b>	<b>12</b>	<b>13</b>	<b>1</b>	<b>2</b>	<b>45</b>	<b>410</b>	<b>2.527</b>
Psychosomatische Medizin und Psychotherapie	547	333	327	6	198	24	6	5			11	62	609
Psychotherapeutische Medizin	1.564	1.359	1.333	26	163	30	6	8	1	2	34	336	1.900
Psychotherapie	6	5	5		1	1						12	18
<b>Radiologie</b>	<b>2.407</b>	<b>1.053</b>	<b>566</b>	<b>487</b>	<b>1.188</b>	<b>75</b>	<b>39</b>	<b>27</b>	<b>4</b>	<b>6</b>	<b>139</b>	<b>788</b>	<b>3.195</b>
Diagnostische Radiologie	1.130	535	267	268	512	36	21	9	2		74	145	1.275
Radiologie	840	325	171	154	462	22	7	11	2	3	42	549	1.389
Radiologische Diagnostik	319	163	111	52	131	10	10	6		2	19	65	384
SP Kinderradiologie	48	13	8	5	34	3					1	6	54
SP Neuroradiologie	56	14	7	7	40	2					2	3	59
TG Kinderradiologie	6	1	1		4	1	1	1		1		6	12
TG Neuroradiologie	5	1	1		4	1						3	8
TG Strahlentherapie	3	1		1	1						1	11	14
<b>Rechtsmedizin</b>	<b>80</b>	<b>9</b>	<b>6</b>	<b>3</b>	<b>48</b>	<b>5</b>		<b>12</b>	<b>1</b>	<b>2</b>	<b>11</b>	<b>24</b>	<b>104</b>
Rechtsmedizin	80	9	6	3	48	5		12	1	2	11	24	104
<b>Strahlentherapie</b>	<b>535</b>	<b>229</b>	<b>96</b>	<b>133</b>	<b>282</b>	<b>20</b>	<b>6</b>	<b>5</b>		<b>2</b>	<b>19</b>	<b>53</b>	<b>588</b>
Strahlentherapie	535	229	96	133	282	20	6	5		2	19	53	588
<b>Transfusionsmedizin</b>	<b>278</b>	<b>42</b>	<b>15</b>	<b>27</b>	<b>154</b>	<b>10</b>	<b>1</b>	<b>17</b>	<b>4</b>	<b>2</b>	<b>65</b>	<b>94</b>	<b>372</b>
Blutspende- und Transfusionswesen	8	2		2	1	1		2	1	1	3	18	26
Transfusionsmedizin	270	40	15	25	153	9	1	15	3	1	62	76	346
<b>Urologie</b>	<b>728</b>	<b>288</b>	<b>223</b>	<b>65</b>	<b>381</b>	<b>12</b>	<b>7</b>	<b>24</b>	<b>1</b>	<b>5</b>	<b>35</b>	<b>115</b>	<b>843</b>
Urologie	728	288	223	65	381	12	7	24	1	5	35	115	843
<b>Sonstige Gebietsbezeichnungen</b>	<b>69</b>	<b>13</b>	<b>12</b>	<b>1</b>	<b>14</b>	<b>1</b>		<b>23</b>	<b>1</b>	<b>9</b>	<b>19</b>	<b>181</b>	<b>250</b>
Geschichte der Medizin	1										1	1	2
Immunologie	7				3			1			3	3	10
Kieferchirurgie	1				1								1
Medizinische Genetik												1	1
Sozialhygiene	20	1	1		2			13		8	4	119	139
Sportmedizin	38	10	9	1	8	1		9	1	1	11	45	83

**Tabelle 4:** Fortsetzung 7

Bezeichnungen	Berufstätig (Spalte 2+5+8 +11)	Ambulant			Stationär			Behörden, Körpersch. u.a.			Sonstige Bereiche	Ohne ärztliche Tätigkeit	Insgesamt (Spalte 1+12)
		insgesamt	davon:		insgesamt	darunter:		insgesamt	darunter:				
			niedergelassen	angestellt		leitend	gleichzeit. in Praxis		Sanitäts- offiziere	in Ge- sundh.- ämtern			
0	1	2	3	4	5	6	7	8	9	10	11	12	13
Sonstige Facharztbezeichnungen <sup>1</sup>	2	2	2									12	14
<b>Insgesamt</b>	<b>154.546</b>	<b>59.148</b>	<b>45.955</b>	<b>13.193</b>	<b>80.266</b>	<b>1.615</b>	<b>611</b>	<b>5.219</b>	<b>761</b>	<b>1.702</b>	<b>9.913</b>	<b>52.180</b>	<b>206.726</b>

<sup>1</sup> Enthält nicht zuordenbare Bezeichnungen

**Tabelle 5:** Berufstätige Ärztinnen und Ärzte nach Gebietsbezeichnungen und Altersgruppen am 31.12.2012

Gebietsbezeichnung	Anzahl absolut	Veränderung zum Vorjahr in Prozent	Altersgruppe					
			bis 34 absolut	35 - 39 absolut	40 - 49 absolut	50 - 59 absolut	60 - 65 absolut	über 65 absolut
0	1	2	3	4	5	6	7	8
Ohne Gebietsbezeichnung	102.468	1,2	54.443	14.992	14.182	13.073	4.441	1.337
Allgemeinmedizin	43.304	0,3	307	2.109	11.996	16.032	8.971	3.889
Anästhesiologie	20.836	3,4	675	2.535	7.659	7.495	2.087	385
Anatomie	103	1,0	0	2	35	50	11	5
Arbeitsmedizin	2.926	2,2	21	132	932	1.218	456	167
Augenheilkunde	6.980	1,0	219	716	2.222	2.307	946	570
Biochemie	48	-9,4	0	1	6	23	12	6
Chirurgie	32.906	2,7	566	4.141	12.337	10.654	3.889	1.319
Frauenheilkunde und Geburtshilfe	17.147	1,7	521	1.682	5.864	5.807	2.216	1057
Hals-Nasen-Ohrenheilkunde	5.922	2,0	224	684	1.936	1.968	748	362
Haut- und Geschlechtskrankheiten	5.519	2,0	175	639	1.952	1.812	614	327
Humangenetik	310	5,1	7	42	104	102	36	19
Hygiene und Umweltmedizin	201	0,0	2	5	62	90	31	11
Innere Medizin	46.995	3,2	1.252	5.779	16.749	14.857	5.457	2.901
Kinder- und Jugendmedizin	13.179	2,6	505	1.714	4.294	4.384	1.657	625
Kinder- und Jugendpsychiatrie und -psychotherapie	1.885	4,4	53	153	775	636	189	79
Laboratoriumsmedizin	1.038	1,9	9	55	359	403	121	91
Mikrobiologie, Virologie u. Infektionsepidemiologie	697	0,1	13	72	237	274	64	37
Mund-Kiefer-Gesichtschirurgie	1.544	1,6	12	164	602	513	184	69
Nervenheilkunde	3.337	-2,9	2	40	316	1.362	979	638

**Tabelle 5:** Fortsetzung

Gebietsbezeichnung	Anzahl absolut	Veränderung zum Vorjahr in Prozent	Altersgruppe					
			bis 34 absolut	35 - 39 absolut	40 - 49 absolut	50 - 59 absolut	60 - 65 absolut	über 65 absolut
0	1	2	3	4	5	6	7	8
Neurochirurgie	1.784	6,1	69	264	758	515	130	48
Neurologie	5.370	5,8	242	965	2.589	1.280	223	71
Nuklearmedizin	1.074	1,9	16	93	418	379	99	69
Öffentliches Gesundheitswesen	857	-1,0	1	12	127	486	208	23
Pathologie	1.535	2,3	21	143	501	579	185	106
Pharmakologie	443	-0,2	5	26	149	178	58	27
Physikalische und Rehabilitative Medizin	1.793	2,3	10	49	463	825	326	120
Physiologie	105	8,2	1	9	19	52	13	11
Psychiatrie und Psychotherapie	9.485	4,2	118	663	3.900	3.692	864	248
Psychosomatische Medizin und Psychotherapie	4.066	1,0	6	65	579	1.568	1.117	731
Radiologie	7.379	2,6	227	786	2.544	2.760	798	264
Rechtsmedizin	229	4,6	10	22	76	77	28	16
Strahlentherapie	1.142	5,4	29	108	526	391	72	16
Transfusionsmedizin	562	2,0	6	27	214	252	48	15
Urologie	5.388	1,4	180	601	1.955	1.820	580	252
Sonstige Gebietsbezeichnungen <sup>1</sup>	138	-1,4	0	0	1	79	40	18
<b>Insgesamt</b>	<b>348.695</b>	<b>1,9</b>	<b>59.947</b>	<b>39.490</b>	<b>97.438</b>	<b>97.993</b>	<b>37.898</b>	<b>15.929</b>

1 Enthält Biophysik, Geschichte der Medizin, Immunologie, Kieferchirurgie, Pathologische Biochemie, Sozialhygiene, Sportmedizin und nicht zuordenbare Bezeichnungen.

**Tabelle 6:** Berufstätige Ärztinnen nach Gebietsbezeichnungen und Altersgruppen am 31.12.2012

Gebietsbezeichnung	Anzahl absolut	Veränderung zum Vorjahr in Prozent	Altersgruppe					
			bis 34 absolut	35 - 39 absolut	40 - 49 absolut	50 - 59 absolut	60 - 65 absolut	über 65 absolut
0	1	2	3	4	5	6	7	8
Ohne Gebietsbezeichnung	60.112	1,7	32.201	8.079	8.888	8.048	2.271	625
Allgemeinmedizin	18.938	2,1	173	1.127	6.696	7.560	2.413	969
Anästhesiologie	8.559	4,3	368	998	3.239	3.084	727	143
Anatomie	24	9,1	0	0	10	11	3	0
Arbeitsmedizin	1.367	4,7	15	72	529	567	148	36
Augenheilkunde	3.162	1,8	116	366	1.140	1.024	344	172
Biochemie	13	0,0	0	0	2	7	3	1
Chirurgie	5.670	6,5	208	1.047	2.448	1.594	311	62
Frauenheilkunde und Geburtshilfe	10.473	4,2	426	1.331	4.350	3.444	761	161
Hals-Nasen-Ohrenheilkunde	1.995	4,4	118	268	722	662	159	66
Haut- und Geschlechtskrankheiten	2.843	3,3	126	433	1.107	828	221	128
Humangenetik	190	7,3	6	26	65	68	18	7
Hygiene und Umweltmedizin	93	4,5	2	4	30	41	16	0
Innere Medizin	15.411	7,0	714	2.408	6.366	4.437	1.072	414
Kinder- und Jugendmedizin	7.263	4,2	367	1.122	2.477	2.289	765	243
Kinder- und Jugendpsychiatrie und -psychotherapie	1.161	6,3	40	102	518	368	93	40
Laboratoriumsmedizin	358	4,7	2	31	142	140	23	20
Mikrobiologie, Virologie u. Infektionsepidemiologie	280	1,4	9	31	108	109	12	11
Mund-Kiefer-Gesichtschirurgie	180	5,9	1	30	92	43	12	2
Nervenheilkunde	1.172	-2,7	2	17	130	619	246	158

**Tabelle 6:** Fortsetzung

Gebietsbezeichnung	Anzahl absolut	Veränderung zum Vorjahr in Prozent	Altersgruppe					
			bis 34 absolut	35 - 39 absolut	40 - 49 absolut	50 - 59 absolut	60 - 65 absolut	über 65 absolut
0	1	2	3	4	5	6	7	8
Neurochirurgie	309	12,4	20	61	142	79	6	1
Neurologie	2.082	8,7	153	477	991	401	51	9
Nuklearmedizin	315	1,3	8	30	139	114	20	4
Öffentliches Gesundheitswesen	380	-3,1	1	7	69	221	73	9
Pathologie	500	4,8	16	72	192	174	34	12
Pharmakologie	114	0,0	1	8	44	45	13	3
Physikalische und Rehabilitative Medizin	724	3,0	8	27	241	334	96	18
Physiologie	18	20,0	1	0	0	12	3	2
Psychiatrie und Psychotherapie	4.626	4,8	74	334	2.004	1.807	334	73
Psychosomatische Medizin und Psychotherapie	2.117	2,1	6	31	356	906	507	311
Radiologie	2.407	4,9	91	257	947	910	165	37
Rechtsmedizin	80	12,7	7	15	29	24	3	2
Strahlentherapie	535	6,4	15	50	258	184	23	5
Transfusionsmedizin	278	4,1	4	17	111	123	20	3
Urologie	728	4,0	61	122	312	191	38	4
Sonstige Gebietsbezeichnungen <sup>1</sup>	69	-8,0	0	0	1	45	20	3
<b>Insgesamt</b>	<b>154.546</b>	<b>3,3</b>	<b>35.360</b>	<b>19.000</b>	<b>44.895</b>	<b>40.513</b>	<b>11.024</b>	<b>3.754</b>

1 Enthält Geschichte der Medizin, Immunologie, Kieferchirurgie, Sozialhygiene, Sportmedizin und nicht zuordenbare Bezeichnungen.

**Tabelle 7:** Stationär tätige Ärztinnen und Ärzte nach Gebietsbezeichnungen und Altersgruppen am 31.12.2012

Gebietsbezeichnung	Anzahl absolut	Veränderung zum Vorjahr in Prozent	Altersgruppe					
			bis 34 absolut	35 - 39 absolut	40 - 49 absolut	50 - 59 absolut	60 - 65 absolut	über 65 absolut
0	1	2	3	4	5	6	7	8
Ohne Gebietsbezeichnung	78.841	1,9	51.122	12.771	9.047	4.600	1.189	112
Allgemeinmedizin	2.474	3,8	94	262	1.063	811	206	38
Anästhesiologie	15.741	3,6	658	2.296	6.117	5.188	1.382	100
Anatomie	70	1,4	0	2	21	37	7	3
Arbeitsmedizin	299	4,5	8	28	104	121	31	7
Augenheilkunde	936	3,5	130	285	310	161	43	7
Biochemie	29	-17,1	0	1	4	13	7	4
Chirurgie	19.744	3,6	548	3.648	8.191	5.422	1.731	204
Frauenheilkunde und Geburtshilfe	5.381	4,7	482	1.136	2.054	1.253	398	58
Hals-Nasen-Ohrenheilkunde	1.408	7,3	195	394	489	244	79	7
Haut- und Geschlechtskrankheiten	987	4,4	109	265	362	186	51	14
Humangenetik	108	-0,9	5	23	25	32	17	6
Hygiene und Umweltmedizin	73	0,0	2	3	24	32	11	1
Innere Medizin	21.139	4,4	1.143	4.493	8.341	5.315	1.604	243
Kinder- und Jugendmedizin	5.263	3,9	454	1.253	1.907	1.250	353	46
Kinder- und Jugendpsychiatrie und -psychotherapie	835	2,7	43	104	381	246	56	5
Laboratoriumsmedizin	284	-1,7	8	20	103	114	31	8
Mikrobiologie, Virologie u. Infektionsepidemiologie	322	-0,9	9	45	103	123	36	6
Mund-Kiefer-Gesichtschirurgie	385	4,1	6	102	163	72	37	5
Nervenheilkunde	836	-3,0	2	22	141	396	230	45



**Tabelle 7:** Fortsetzung

Gebietsbezeichnung	Anzahl absolut	Veränderung zum Vorjahr in Prozent	Altersgruppe					
			bis 34 absolut	35 - 39 absolut	40 - 49 absolut	50 - 59 absolut	60 - 65 absolut	über 65 absolut
0	1	2	3	4	5	6	7	8
Neurochirurgie	1.137	5,1	65	230	470	292	68	12
Neurologie	3.616	5,6	226	825	1.708	721	117	19
Nuklearmedizin	315	-3,7	10	45	133	91	30	6
Öffentliches Gesundheitswesen	31	3,3	1	1	6	16	6	1
Pathologie	692	2,7	17	109	257	216	76	17
Pharmakologie	161	0,0	3	14	60	61	21	2
Physikalische und Rehabilitative Medizin	924	0,5	9	34	244	421	190	26
Physiologie	55	3,8	1	7	9	27	9	2
Psychiatrie und Psychotherapie	5.087	4,7	106	542	2.280	1.747	374	38
Psychosomatische Medizin und Psychotherapie	863	6,3	5	46	246	367	169	30
Radiologie	3.522	2,3	188	562	1.247	1.179	311	35
Rechtsmedizin	135	0,0	9	17	52	39	15	3
Strahlentherapie	586	-0,7	22	73	266	179	40	6
Transfusionsmedizin	312	2,3	4	21	127	129	27	4
Urologie	2.207	2,1	167	470	876	521	155	18
Sonstige Gebietsbezeichnungen <sup>1</sup>	31	0,0	0	0	1	19	10	1
<b>Insgesamt</b>	<b>174.829</b>	<b>2,9</b>	<b>55.851</b>	<b>30.149</b>	<b>46.932</b>	<b>31.641</b>	<b>9.117</b>	<b>1.139</b>

1 Enthält Biophysik, Immunologie, Kieferchirurgie, Pathologische Biochemie, Sozialhygiene, Sportmedizin und nicht zuordenbare Bezeichnungen.

**Tabelle 8:** Niedergelassene Ärztinnen und Ärzte nach Gebietsbezeichnungen und Altersgruppen am 31.12.2012

Gebietsbezeichnung	Anzahl absolut	Veränderung zum Vorjahr in Prozent	Altersgruppe					
			bis 34 absolut	35 - 39 absolut	40 - 49 absolut	50 - 59 absolut	60 - 65 absolut	über 65 absolut
0	1	2	3	4	5	6	7	8
Ohne Gebietsbezeichnung	8.186	-4,4	53	106	1.153	4.257	1.791	826
Allgemeinmedizin	34.109	-1,1	96	1.119	8.437	13.365	8.036	3.056
Anästhesiologie	2.980	0,3	0	41	729	1.600	476	134
Anatomie	3	50,0	0	0	2	1	0	0
Arbeitsmedizin	303	4,8	1	3	102	113	50	34
Augenheilkunde	4.989	-1,5	29	217	1.550	1.983	812	398
Biochemie	1	0,0	0	0	0	1	0	0
Chirurgie	9.827	-0,0	7	223	3.083	4.258	1.640	616
Frauenheilkunde und Geburtshilfe	9.784	-0,9	12	276	2.918	4.147	1.675	756
Hals-Nasen-Ohrenheilkunde	3.914	-0,6	12	186	1.248	1.611	610	247
Haut- und Geschlechtskrankheiten	3.559	-0,6	10	149	1.195	1.484	503	218
Humangenetik	107	4,9	0	6	41	44	8	8
Hygiene und Umweltmedizin	5	-16,7	0	0	1	0	2	2
Innere Medizin	20.000	0,1	29	635	6.194	8.052	3.229	1.861
Kinder- und Jugendmedizin	5.925	0,0	18	220	1.642	2.593	1.070	382
Kinder- und Jugendpsychiatrie und -psychotherapie	853	6,2	5	27	301	352	115	53
Laboratoriumsmedizin	299	-5,1	0	7	74	141	40	37
Mikrobiologie, Virologie u. Infektionsepidemiologie	107	0,0	1	5	31	47	9	14
Mund-Kiefer-Gesichtschirurgie	1.047	0,6	5	38	395	420	134	55
Nervenheilkunde	2.029	-3,7	0	9	135	814	635	436

**Tabelle 8:** Fortsetzung

Gebietsbezeichnung	Anzahl absolut	Veränderung zum Vorjahr in Prozent	Altersgruppe					
			bis 34 absolut	35 - 39 absolut	40 - 49 absolut	50 - 59 absolut	60 - 65 absolut	über 65 absolut
0	1	2	3	4	5	6	7	8
Neurochirurgie	479	6,4	0	21	207	179	48	24
Neurologie	1.141	3,5	4	32	547	443	85	30
Nuklearmedizin	548	0,0	1	21	205	232	56	33
Öffentliches Gesundheitswesen	29	16,0	0	0	2	12	6	9
Pathologie	564	-2,4	0	12	158	275	86	33
Pharmakologie	13	18,2	0	0	2	6	2	3
Physikalische und Rehabilitative Medizin	576	1,9	0	6	141	288	88	53
Physiologie	5	25,0	0	0	0	2	0	3
Psychiatrie und Psychotherapie	3.277	2,8	3	55	1.142	1.532	380	165
Psychosomatische Medizin und Psychotherapie	3.016	-0,6	1	14	304	1.138	913	646
Radiologie	2.442	-0,4	8	73	747	1.173	344	97
Rechtsmedizin	13	8,3	0	0	5	2	3	3
Strahlentherapie	278	8,2	3	9	123	118	23	2
Transfusionsmedizin	45	7,1	0	0	18	16	4	7
Urologie	2.728	-0,2	4	84	920	1.196	374	150
Sonstige Gebietsbezeichnungen <sup>1</sup>	32	18,5	0	0	0	19	8	5
<b>Insgesamt</b>	<b>123.213</b>	<b>-0,6</b>	<b>302</b>	<b>3.594</b>	<b>33.752</b>	<b>51.914</b>	<b>23.255</b>	<b>10.396</b>

1 Enthält Immunologie, Kieferchirurgie, Sozialhygiene, Sportmedizin und nicht zuordenbare Bezeichnungen.

**Tabelle 9: Anerkennung von Facharztbezeichnungen**

Facharztbezeichnung	2010		2011		2012	
	insgesamt	darunter: Ärztinnen	insgesamt	darunter: Ärztinnen	insgesamt	darunter: Ärztinnen
0	1	2	3	4	5	6
Allgemeinmedizin	753	500	759	498	930	608
Innere und Allgemeinmedizin (Hausarzt)	332	189	539	268	267	159
Anästhesiologie	873	382	1008	487	1.007	481
Anästhesiologie und Intensivtherapie	3	1	1	0	0	0
Anatomie	3	1	6	0	3	2
Arbeitsmedizin	139	76	148	93	166	97
Augenheilkunde	182	99	214	118	231	134
Biochemie	0	0	0	0	1	0
Allgemeinchirurgie	0	0	16	4	77	22
Allgemeine Chirurgie	114	35	105	36	182	66
Chirurgie	494	160	378	119	210	70
Gefäßchirurgie	106	25	112	33	117	37
Herzchirurgie	74	15	68	8	49	11
Kinderchirurgie	34	19	41	15	39	22
Orthopädie	108	24	109	22	64	30
Orthopädie und Unfallchirurgie	810	133	820	149	850	177
Plastische Chirurgie	59	16	41	16	45	13
Plastische und Ästhetische Chirurgie	39	8	37	11	62	16
Thoraxchirurgie	39	3	36	9	35	5
Visceralchirurgie	142	21	175	29	247	64
Viszeralchirurgie	0	0	0	0	57	20
Frauenheilkunde	48	40	57	47	0	0
Frauenheilkunde und Geburtshilfe	555	467	549	436	708	586
Hals-Nasen-Ohrenheilkunde	161	65	191	89	218	106
Phoniatrie und Pädaudiologie	4	0	4	3	1	1
Sprach-, Stimm- u. kindliche Hörstörung.	7	5	8	5	7	4
Haut- und Geschlechtskrankheiten	167	106	149	110	203	136
Humangenetik	18	14	16	9	19	13
Hygiene	1	0	0	0	0	0
Hygiene und Umweltmedizin	6	5	10	7	12	7
Innere Medizin	1.872	837	2136	1069	2.002	1.095
Innere Medizin und Angiologie	6	3	14	7	25	15
Innere Medizin u. Endokrinolog. u. Diabet.	6	3	13	5	18	11
Innere Medizin und Gastroenterologie	31	3	41	11	107	31
Innere Medizin und Geriatrie	18	7	17	8	13	6
Innere Medizin u. Hämatologie u. Onkolog.	18	8	37	22	67	33
Innere Medizin und Infektiologie	0	0	1	0	0	0
Innere Medizin und Kardiologie	70	17	97	27	225	67
Innere Medizin und Nephrologie	23	8	36	16	70	30
Innere Medizin und Pneumologie	29	12	32	12	68	32
Innere Medizin und Rheumatologie	4	1	12	6	25	17
Innere Medizin und SP Angiologie	12	4	4	1	7	3

**Tabelle 9:** Fortsetzung

Facharztbezeichnung	2010		2011		2012	
	insgesamt	darunter: Ärztinnen	insgesamt	darunter: Ärztinnen	insgesamt	darunter: Ärztinnen
0	1	2	3	4	5	6
Innere Med. u. SP Endokrinol. u. Diabetol.	6	4	10	5	5	2
Innere Medizin und SP Gastroenterologie	54	14	79	19	51	11
Innere Medizin u. SP ges. Innere Medizin	19	11	22	9	46	23
Innere Medizin u. SP Hämatolog.u. Onkol.	31	17	33	16	34	20
Innere Medizin und SP Kardiologie	104	27	120	40	104	28
Innere Medizin und SP Nephrologie	24	11	48	19	38	21
Innere Medizin und SP Pneumologie	27	9	33	13	32	14
Innere Medizin und SP Rheumatologie	13	5	15	9	2	2
Kinderheilkunde	1	1	3	3	7	6
Kinder- und Jugendmedizin	563	384	630	442	589	421
Kinder- und Jugendpsychiatrie	12	9	4	4	0	0
Kinder- u. Jugendpsychiatr. u. -psychoth.	118	84	146	106	125	88
Laboratoriumsmedizin	36	22	44	26	45	22
Mikrobiologie und Infektionsepidemiologie	9	3	8	5	3	2
Mikrobiolog., Virol. u. Infektionsepidemiol.	20	10	23	5	34	16
Kieferchirurgie	0	0	2	1	0	0
Mund-Kiefer-Gesichtschirurgie	37	8	47	8	55	10
Nervenheilkunde	49	16	53	27	66	26
Neurologie und Psychiatrie (Nervenarzt)	0	0	0	0	1	0
Neurochirurgie	90	19	112	35	117	33
Neurologie	391	206	424	210	452	247
Nuklearmedizin	44	15	52	20	52	19
Öffentliches Gesundheitswesen	30	22	31	20	17	4
Neuropathologie	11	7	6	2	2	1
Pathologie	57	31	64	39	69	30
Klinische Pharmakologie	16	3	8	4	13	2
Pharmakologie und Toxikologie	5	2	5	0	4	1
Physikalische und Rehabilitative Medizin	82	43	83	50	84	40
Physiologie	4	0	4	0	9	1
Psychiatrie	4	3	9	5	7	6
Psychiatrie und Psychotherapie	516	283	590	340	570	308
Psychosomat. Medizin u. Psychotherapie	78	51	103	61	105	69
Psychotherapeutische Medizin	32	18	47	28	28	17
Diagnostische Radiologie	99	43	80	32	49	22
Radiologie	222	84	253	90	324	130
Radiologische Diagnostik	1	0	0	0	1	1
Rechtsmedizin	9	8	14	6	14	9
Strahlentherapie	58	27	56	37	69	33
Transfusionsmedizin	34	17	22	14	32	25
Urologie	194	44	228	63	202	61
<b>Insgesamt</b>	<b>10.460</b>	<b>4.873</b>	<b>11.548</b>	<b>5.618</b>	<b>11.891</b>	<b>5.998</b>

**Tabelle 10:** Ausländische Ärztinnen und Ärzte in Deutschland am 31.12.2012

Herkunftsland	Ausländer insgesamt		Dar.: ohne ärztl. Tätigk.	Berufstätig		Davon:			
	Anzahl	Veränd. z.Vj.i.%		Anzahl	Veränd. z.Vj.i.%	Krankenhaus		nieder- gela- sen	sonstig ärztlich tätig
			Anzahl			Veränd. z.Vj.i.%	6		
0	1	2	3	4	5	6	7	8	9
<b>Europäische Union</b>	<b>18.254</b>	<b>16,5</b>	<b>2.227</b>	<b>16.027</b>	<b>16,8</b>	<b>12.626</b>	<b>17,7</b>	<b>2.124</b>	<b>1.277</b>
Davon:									
Belgien	299	9,1	27	272	8,8	158	12,9	89	25
Bulgarien	1.111	19,8	99	1012	20,0	885	18,5	63	64
Dänemark	63	0,0	14	49	0,0	22	-4,3	22	5
Estland	45	36,4	5	40	33,3	33	32,0	4	3
Finnland	106	-0,9	31	75	1,4	35	0,0	18	22
Frankreich	446	3,0	86	360	3,7	162	5,9	146	52
Griechenland	2.556	14,9	298	2.258	17,8	1.772	18,1	316	170
Irland	44	10,0	11	33	13,8	23	21,1	8	2
Italien	1050	8,9	202	848	7,6	583	5,4	179	86
Lettland	149	36,7	8	141	38,2	119	41,7	15	7
Litauen	231	35,9	15	216	32,5	196	37,1	15	5
Luxemburg	240	7,6	41	199	7,6	161	8,1	29	9
Malta	7	0,0	2	5	0,0	4	0,0	0	1
Niederlande	717	9,0	117	600	7,5	317	6,4	208	75
Österreich	2.491	5,4	401	2.090	3,2	1.642	0,2	242	206
Polen	1.759	7,5	179	1.580	7,1	1.212	6,8	239	129
Portugal	111	12,1	19	92	9,5	63	6,8	18	11
Rumänien	2.910	38,2	206	2.704	39,7	2.399	41,3	160	145
Schweden	100	4,2	23	77	4,1	45	2,3	28	4
Slowakei	922	21,5	73	849	20,3	779	20,8	34	36
Slowenien	43	22,9	11	32	10,3	27	17,4	3	2
Spanien	457	14,5	93	364	13,0	225	12,5	78	61
Tschechische Republik	762	15,6	63	699	15,3	609	16,7	39	51
Ungarn	1.228	32,5	117	1111	33,9	919	34,2	115	77
Vereinigtes Königreich	250	5,5	67	183	2,2	118	3,5	41	24
Zypern	157	23,6	19	138	23,2	118	31,1	15	5
<b>Übriges Europa</b>	<b>5.616</b>	<b>8,4</b>	<b>685</b>	<b>4.931</b>	<b>8,0</b>	<b>3.886</b>	<b>7,8</b>	<b>587</b>	<b>458</b>
Darunter:									
Kroatien	211	12,8	24	187	11,3	161	11,0	14	12
Norwegen	89	-1,1	29	60	-3,2	32	3,2	20	8
Russland/ehem. Sowjetunion	1.814	4,6	187	1.627	2,6	1.287	1,6	174	166
Schweiz	236	2,6	39	197	2,1	145	1,4	32	20
Serbien/ehem. Jugoslawien	491	25,9	78	413	33,2	325	36,6	56	32
Türkei	922	2,4	188	734	1,8	507	2,0	171	56
Ukraine	922	5,7	56	866	5,5	702	3,5	62	102
<b>Europa gesamt</b>	<b>23.870</b>	<b>14,5</b>	<b>2.912</b>	<b>20.958</b>	<b>14,6</b>	<b>16.512</b>	<b>15,2</b>	<b>2.711</b>	<b>1.735</b>

Tabelle 10: Fortsetzung

Herkunftsland	Ausländer insgesamt		Dar.: ohne ärztl. Tätigk.	Berufstätig		Davon:			
	Anzahl	Veränd. z.Vj.i.%		Anzahl	Veränd. z.Vj.i.%	Krankenhaus		nieder- gela- sen	sonstig ärztlich tätig
			6			7	8		
0	1	2	3	4	5	6	7	8	9
<b>Afrika gesamt</b>	<b>1.586</b>	<b>15,9</b>	<b>186</b>	<b>1.400</b>	<b>16,9</b>	<b>1.218</b>	<b>17,0</b>	<b>102</b>	<b>80</b>
Darunter:									
Ägypten	429	48,4	15	414	50,5	368	52,1	22	24
Äthiopien	32	-5,9	3	29	-12,1	21	-19,2	4	4
Ghana	76	-2,6	32	44	-8,3	21	-16,0	17	6
Kamerun	137	0,0	10	127	-0,8	118	-0,8	8	1
Libyen	542	10,2	57	485	10,5	460	9,0	7	18
Nigeria	54	3,8	13	41	5,1	31	3,3	8	2
Sudan	62	5,1	12	50	6,4	37	-2,6	7	6
<b>Amerika gesamt</b>	<b>934</b>	<b>9,5</b>	<b>151</b>	<b>783</b>	<b>10,7</b>	<b>577</b>	<b>12,5</b>	<b>124</b>	<b>82</b>
Davon:									
Nordamerika	337	7,3	62	275	9,6	177	12,7	64	34
Mittelamerika	140	12,0	20	120	14,3	92	9,5	9	19
Südamerika	457	10,4	69	388	10,5	308	13,2	51	29
Darunter:									
Brasilien	119	5,3	22	97	2,1	83	6,4	11	3
<b>Asien gesamt</b>	<b>5.886</b>	<b>16,7</b>	<b>944</b>	<b>4.942</b>	<b>17,4</b>	<b>3.913</b>	<b>18,0</b>	<b>668</b>	<b>361</b>
Darunter:									
Afghanistan	216	0,0	45	171	0,0	109	-2,7	47	15
China	186	6,3	17	169	5,6	139	9,4	21	9
Indien	177	18,0	20	157	22,7	135	23,9	9	13
Indonesien	254	27,0	45	209	28,2	161	30,9	35	13
Irak	177	3,5	21	156	6,8	117	4,5	25	14
Iran	1.201	11,1	414	787	18,3	451	23,2	240	96
Israel	221	17,6	28	193	15,6	150	12,8	31	12
Japan	69	21,1	21	48	4,3	41	5,1	5	2
Jemen	136	17,2	19	117	8,3	107	5,9	5	5
Jordanien	450	33,9	33	417	37,6	354	42,2	46	17
Kasachstan	189	3,8	15	174	3,6	140	-2,8	12	22
Libanon	113	22,8	15	98	15,3	68	19,3	20	10
Syrien	1165	16,9	88	1077	16,1	909	15,8	117	51
Vietnam	74	17,5	19	55	0,0	36	0,0	12	7
<b>Australien/Ozeanien</b>	<b>27</b>	<b>17,4</b>	<b>6</b>	<b>21</b>	<b>10,5</b>	<b>14</b>	<b>27,3</b>	<b>4</b>	<b>3</b>
<b>Sonstige insgesamt</b>	<b>245</b>	<b>15,6</b>	<b>39</b>	<b>206</b>	<b>16,4</b>	<b>148</b>	<b>23,3</b>	<b>43</b>	<b>15</b>
<b>Ausland gesamt</b>	<b>32.548</b>	<b>14,8</b>	<b>4.238</b>	<b>28.310</b>	<b>15,1</b>	<b>22.382</b>	<b>15,8</b>	<b>3.652</b>	<b>2.276</b>